



Россия, 625000, г. Тюмень, ул. М.Сперанского, 37 кв.56 тел. 8 929 266 06 90 e-mail: sociologos@bk.ru
ИНН/КПП 7203342002/720301001 р/с 40702810200020018429 в Филиале №6602 ВТБ 24 (ПАО) к/с
30101810965770000413 БИК 046577413

Аналитический отчет
о результатах
независимой оценки качества условий осуществления образовательной деятельности
организациями, осуществляющими образовательную деятельность на территории
Камчатского края

Тюмень, 2018 г.

СОДЕРЖАНИЕ

| | |
|--|-----|
| Методологический раздел | 4 |
| Количественные результаты анкетирования получателей образовательных услуг | 5 |
| 1. Открытость и доступность информации, размещенной на официальном сайте | 8 |
| 1.1 Полнота и актуальность информации об организации и ее деятельности..... | 8 |
| 1.2 Наличие на официальном сайте организации в сети Интернет сведений о педагогических работниках организации..... | 15 |
| 1.3 Доступность взаимодействия с образовательной организацией по телефону, электронной почте, с помощью электронных сервисов, предоставляемых на официальном сайте организации в сети Интернет, в том числе наличие возможности внесения предложений, направленных на улучшение работы организации | 23 |
| 1.4 Доступность сведений о ходе рассмотрения обращений, поступивших в организацию от заинтересованных граждан (по телефону, по электронной почте, с помощью электронных сервисов, доступных на официальном сайте организации).... | 32 |
| 2. Показатели, характеризующие общий критерий оценки качества образовательной деятельности организаций, осуществляющих образовательную деятельность, касающиеся комфортности условий, в которых осуществляется образовательная деятельность | 42 |
| 2.1 Материально-техническое и информационное обеспечение организации..... | 42 |
| 2.2 Наличие необходимых условий для охраны и укрепления здоровья, организации питания обучающихся | 51 |
| 2.3 Условия для индивидуальной работы с обучающимися | 61 |
| 2.4 Наличие дополнительных образовательных программ | 70 |
| 2.5 Наличие возможности развития творческих способностей и интересов обучающихся, включая их участие в конкурсах и олимпиадах (в том числе во всероссийских и международных), выставках, смотрах, физкультурных мероприятиях, спортивных мероприятиях, в том числе в официальных спортивных соревнованиях, и других массовых мероприятиях..... | 77 |
| 2.6 Наличие возможности оказания психолого-педагогической, медицинской и социальной помощи обучающимся..... | 86 |
| 2.7 Наличие условий организации обучения и воспитания обучающихся с ограниченными возможностями здоровья и инвалидов | 94 |
| 3. Доброжелательность, вежливость, компетентность работников | 105 |
| 3.1 Доброжелательность и вежливость работников | 105 |
| 3.2 Компетентность работников | 112 |
| 4. Общее удовлетворение качеством образовательной деятельности организации..... | 122 |

| | | |
|-----|---|-----|
| 4.1 | Удовлетворение материально-техническим обеспечением организации | 122 |
| 4.2 | Удовлетворение качеством предоставляемых образовательных услуг..... | 129 |
| 4.3 | Готовность рекомендовать организацию родственникам и знакомым | 137 |
| | Итоговые рейтинги образовательных организаций..... | 144 |
| | Рекомендации | 150 |

Методологический раздел

В сентябре-октябре 2018 года дошкольные образовательные учреждения, осуществляющие свою деятельность на территории Камчатского края, проходили процедуру независимой оценки качества условий осуществления образовательной деятельности.

Независимая оценка качества условий осуществления образовательной деятельности включала в себя:

- проверку соответствия сайтов образовательных организаций нормативно установленным требованиям;

- опрос получателей услуг.

Опрос получателей услуг проводился через интернет, в форме он-лайн опроса, был использован специализированный электронный сервис для проведения социологических опросов – Тестограф.

Целью данной независимой оценки было выявление качества работы организаций, осуществляющих образовательную деятельность.

Задачи:

- 1) Определение открытости и доступности информации об организации;
- 2) Оценка комфортности условий и доступности получения услуг, в том числе гражданами с ограниченными возможностями здоровья;
- 3) Выявление доброжелательности, вежливости и компетентности работников организации;
- 4) Изучение удовлетворенности качеством обслуживания в организации;
- 5) Определение доступности услуг для инвалидов.

Объектом данного исследования являлись получатели услуг учреждений, осуществляющих образовательную деятельность.

Предметом данного исследования являлась общая оценка деятельности образовательных организаций ее потребителями.

По результатам проведенного опроса собраны и сформированы массивы данных по каждой организации, которые будут обработаны с помощью специализированного программного обеспечения IBM SPSS Statistics 21 ver. (Совместим с MS Office Excel).

По результатам анализа официальных сайтов образовательных учреждений экспертами были заполнены формы сбора данных о структуре и содержании официальных сайтов образовательных организаций, а также таблицы показателей, характеризующих условия осуществления образовательной деятельности образовательными организациями, прошедших независимую оценку

Количественные результаты анкетирования получателей образовательных услуг

| № п/п | Наименование образовательной организации | Количество респондентов, принявших участие в опросе |
|--|---|--|
| Петропавловск-Камчатский городской округ | | |
| 1. | Муниципальное автономное дошкольное образовательное учреждение «Детский сад № 1 комбинированного вида» | 184 |
| 2. | Муниципальное автономное дошкольное образовательное учреждение Центр развития ребенка - детский сад № 2 | 227 |
| 3. | Муниципальное автономное дошкольное образовательное учреждение «Детский сад № 3 комбинированного вида» | 157 |
| 4. | муниципальное автономное дошкольное образовательное учреждение «Детский сад №4 комбинированного вида» | 156 |
| 5. | Муниципальное бюджетное дошкольное образовательное учреждение «Детский сад № 5 комбинированного вида» | 187 |
| 6. | Муниципальное автономное дошкольное образовательное учреждение «Детский сад № 6 комбинированного вида» | 171 |
| 7. | Муниципальное автономное дошкольное образовательное учреждение «Детский сад № 7 комбинированного вида» | 153 |
| 8. | Муниципальное автономное дошкольное образовательное учреждение «Центр развития ребенка – детский сад № 8» | 164 |
| 9. | Муниципальное бюджетное дошкольное образовательное учреждение «Детский сад № 9 общеразвивающего вида» | 216 |
| 10. | Муниципальное бюджетное дошкольное образовательное учреждение «Детский сад № 10 комбинированного вида» | 98 |
| 11. | Муниципальное автономное дошкольное образовательное учреждение «Детский сад № 11 комбинированного вида» | 215 |
| 12. | Муниципальное бюджетное дошкольное образовательное учреждение «Детский сад № 12 присмотра и оздоровления» | 45 |
| 13. | Муниципальное бюджетное дошкольное образовательное учреждение «Детский сад № 15 комбинированного вида» | 157 |
| 14. | Муниципальное автономное дошкольное образовательное учреждение «Детский сад № 16 комбинированного вида» | 223 |
| 15. | Муниципальное автономное дошкольное образовательное учреждение «Детский сад №17 общеразвивающего вида» | 202 |
| 16. | Муниципальное бюджетное дошкольное образовательное учреждение «Детский сад № 18 общеразвивающего вида» | 90 |

| № п/п | Наименование образовательной организации | Количество респондентов, принявших участие в опросе |
|-------|--|---|
| 17. | Муниципальное бюджетное дошкольное образовательное учреждение «Детский сад № 19 комбинированного вида» | 149 |
| 18. | Муниципальное бюджетное дошкольное образовательное учреждение «Детский сад № 20 общеразвивающего вида» | 118 |
| 19. | Муниципальное автономное дошкольное образовательное учреждение «Детский сад № 22 - Центр развития ребенка» | 166 |
| 20. | Муниципальное бюджетное дошкольное образовательное учреждение «Детский сад № 24 общеразвивающего вида» | 94 |
| 21. | Муниципальное автономное дошкольное образовательное учреждение «Детский сад № 25» | 186 |
| 22. | Муниципальное бюджетное дошкольное образовательное учреждение «Детский сад № 26 общеразвивающего вида» | 112 |
| 23. | Муниципальное автономное дошкольное образовательное учреждение «Детский сад № 28 комбинированного вида» | 166 |
| 24. | Муниципальное автономное дошкольное образовательное учреждение «Детский сад № 29 комбинированного вида» | 139 |
| 25. | Муниципальное бюджетное дошкольное образовательное учреждение «Детский сад № 31 комбинированного вида» | 180 |
| 26. | Муниципальное бюджетное дошкольное образовательное учреждение «Детский сад № 35» | 99 |
| 27. | Муниципальное бюджетное дошкольное образовательное учреждение «Детский сад № 37 компенсирующего вида» | 57 |
| 28. | Муниципальное бюджетное дошкольное образовательное учреждение «Детский сад № 38 комбинированного вида» | 199 |
| 29. | Муниципальное автономное дошкольное образовательное учреждение «Центр развития ребёнка - детский сад № 39» | 164 |
| 30. | Муниципальное бюджетное дошкольное образовательное учреждение «Детский сад № 40 комбинированного вида» | 136 |
| 31. | Муниципальное автономное дошкольное образовательное учреждение «Детский сад № 41 комбинированного вида» | 210 |
| 32. | Муниципальное автономное дошкольное образовательное учреждение «Детский сад №42 комбинированного вида» | 163 |
| 33. | Муниципальное автономное дошкольное образовательное учреждение «Детский сад № 43 - Центр развития ребенка» | 202 |
| 34. | Муниципальное бюджетное дошкольное образовательное учреждение «Детский сад № 44» | 136 |

| № п/п | Наименование образовательной организации | Количество респондентов, принявших участие в опросе |
|-------|---|---|
| 35. | Муниципальное бюджетное дошкольное образовательное учреждение «Детский сад № 45 общеразвивающего вида» | 116 |
| 36. | Муниципальное автономное дошкольное образовательное учреждение «Детский сад № 46 комбинированного вида» | 181 |
| 37. | Муниципальное бюджетное дошкольное образовательное учреждение «Детский сад № 47 общеразвивающего вида» | 104 |
| 38. | Муниципальное бюджетное дошкольное образовательное учреждение «Детский сад № 48 комбинированного вида» | 179 |
| 39. | Муниципальное автономное дошкольное образовательное учреждение «Детский сад № 50 комбинированного вида» Петропавловск-Камчатского городского округа | 138 |
| 40. | Муниципальное автономное дошкольное образовательное учреждение «Детский сад № 51 комбинированного вида» | 103 |
| 41. | Муниципальное бюджетное дошкольное образовательное учреждение «Детский сад № 53 общеразвивающего вида» | 92 |
| 42. | Муниципальное автономное дошкольное образовательное учреждение «Детский сад № 56 комбинированного вида» | 153 |
| 43. | Муниципальное автономное дошкольное образовательное учреждение «Детский сад № 57 комбинированного вида» | 155 |
| 44. | Муниципальное автономное дошкольное образовательное учреждение «Детский сад №58 комбинированного вида» | 95 |
| 45. | Муниципальное бюджетное дошкольное образовательное учреждение «Детский сад № 63 общеразвивающего вида» | 104 |
| 46. | Муниципальное автономное дошкольное образовательное учреждение «Детский сад № 70» Петропавловск-Камчатского городского округа | 165 |

1. Открытость и доступность информации, размещенной на официальном сайте

1.1 Полнота и актуальность информации об организации и ее деятельности

Рейтинг по данному критерию рассчитывался как среднее интегральное между опросом и анализом сайтов образовательных учреждений.

Первый вопрос анкеты данного показателя звучал следующим образом: «Насколько хорошо или плохо представлена информация об организации и ее деятельности на официальном сайте организации с точки зрения полноты и актуальности?».

В целом по Камчатскому краю ответы респондентов распределились следующим образом:

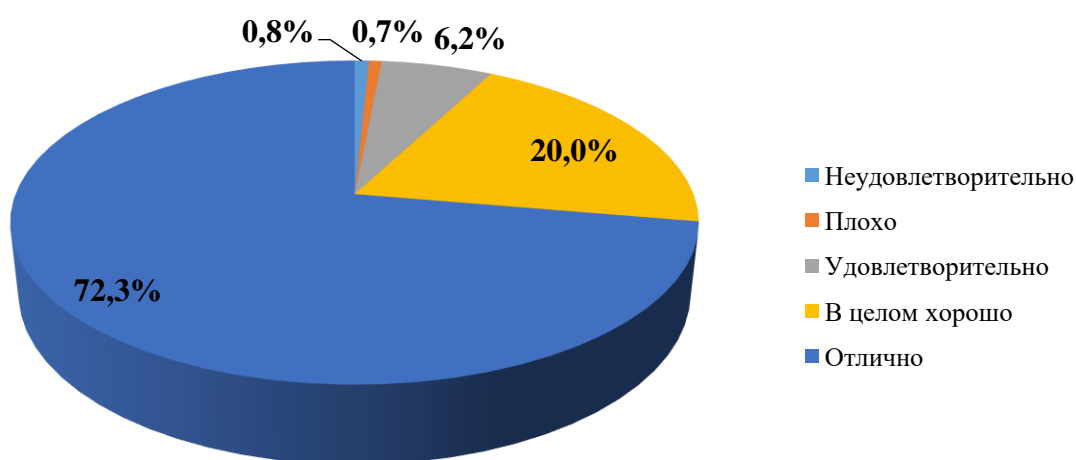


Рисунок 1. Распределение ответов респондентов на вопрос: «Насколько хорошо или плохо представлена информация об организации и ее деятельности на официальном сайте организации с точки зрения полноты и актуальности?»

Рассмотрим ответы на данный вопрос в разрезе муниципального образования.

Таблица 1. Распределение ответов респондентов на вопрос: «Насколько хорошо или плохо представлена информация об организации и ее деятельности на официальном сайте организации с точки зрения полноты и актуальности?» в разрезе муниципального образования

| Название муниципального образования | Неудовлетворительно | Плохо | Удовлетворительно | В целом хорошо | Отлично | ИТОГО |
|--|---------------------|-------|-------------------|----------------|---------|-------|
| Петропавловск-Камчатский городской округ | 0,9% | 0,9% | 6,2% | 18,3% | 73,7% | 100% |

Рассмотрим распределение ответов на данный вопрос в разрезе образовательных учреждений. При анализе ответов на данный вопрос количество опрошенных в каждом образовательном учреждении принимается за 100%.

Таблица 2. Распределение ответов респондентов на вопрос: «Насколько хорошо или плохо представлена информация об организации и ее деятельности на официальном сайте организации с точки зрения полноты и актуальности?» в разрезе образовательных учреждений Петропавловск-Камчатского городского округа

| Название образовательного учреждения | Неудовлетворительно | Плохо | Удовлетворительно | В целом хорошо | Отлично | ИТОГО |
|--|---------------------|-------|-------------------|----------------|---------|-------|
| МАДОУ «Детский сад № 1 комбинированного вида» | - | 1,1% | 1,6% | 23,4% | 73,9% | 100% |
| МАДОУ Центр развития ребенка - детский сад № 2 | 0,5% | 1,8% | 10,1% | 42,7% | 44,9% | 100% |
| МАДОУ «Детский сад № 3 комбинированного вида» | - | - | 0,6% | 5,8% | 93,6% | 100% |
| МАДОУ «Детский сад №4 комбинированного вида» | 1,3% | - | 1,3% | 20,5% | 76,9% | 100% |
| МБДОУ «Детский сад № 5 комбинированного вида» | - | - | - | 9,6% | 90,4% | 100% |
| МАДОУ «Детский сад № 6 комбинированного вида» | - | - | - | 26,9% | 73,1% | 100% |
| МАДОУ «Детский сад № 7 комбинированного вида» | 4,6% | 1,3% | 10,4% | 49,7% | 34,0% | 100% |
| МАДОУ «Центр развития ребенка – детский сад № 8» | 1,8% | 2,4% | 12,2% | 28,7% | 54,9% | 100% |
| МБДОУ «Детский сад № 9 общеразвивающего вида» | 0,5% | 1,4% | 4,1% | 15,3% | 78,7% | 100% |
| МБДОУ «Детский сад № 10 комбинированного вида» | - | - | 1,0% | 14,3% | 84,7% | 100% |
| МАДОУ «Детский сад № 11 | 0,5% | - | 1,4% | 3,7% | 94,4% | 100% |

| | | | | | | |
|---|------|------|-------|-------|-------|------|
| комбинированного вида» | | | | | | |
| МБДОУ «Детский сад № 12 присмотра и оздоровления» | - | - | - | 13,3% | 86,7% | 100% |
| МБДОУ «Детский сад № 15 комбинированного вида» | 0,6% | 1,3% | 2,6% | 12,7% | 82,8% | 100% |
| МАДОУ «Детский сад № 16 комбинированного вида» | 0,9% | 0,9% | 5,8% | 34,1% | 58,3% | 100% |
| МАДОУ «Детский сад №17 общеразвивающего вида» | 1,5% | 0,5% | 2,0% | 18,8% | 77,2% | 100% |
| МБДОУ «Детский сад № 18 общеразвивающего вида» | 2,2% | - | - | 25,9% | 71,9% | 100% |
| МБДОУ «Детский сад № 19 комбинированного вида» | - | - | 10,1% | 25,7% | 64,2% | 100% |
| МБДОУ «Детский сад № 20 общеразвивающего вида» | - | 0,8% | - | 22,9% | 76,3% | 100% |
| МАДОУ «Детский сад № 22 - Центр развития ребенка» | 3,0% | 0,6% | 1,2% | 28,3% | 66,9% | 100% |
| МБДОУ «Детский сад № 24 общеразвивающего вида» | - | 1,1% | 2,1% | 20,2% | 76,6% | 100% |
| МАДОУ «Детский сад № 25» | 2,7% | 0,5% | 0,5% | 7,6% | 88,7% | 100% |
| МБДОУ «Детский сад № 26 общеразвивающего вида» | 0,9% | - | - | 21,4% | 77,7% | 100% |
| МАДОУ «Детский сад № 28 комбинированного вида» | 0,6% | - | 6,0% | 26,9% | 66,5% | 100% |
| МАДОУ «Детский сад № 29 комбинированного вида» | - | - | 2,2% | 10% | 87,8% | 100% |
| МБДОУ «Детский сад № 31 комбинированного вида» | 0,6% | 1,1% | 7,8% | 40,0% | 50,5% | 100% |

| | | | | | | |
|---|------|------|------|-------|-------|------|
| МБДОУ «Детский сад № 35» | 2,0% | - | 1,0% | 25,3% | 71,7% | 100% |
| МБДОУ «Детский сад № 37 компенсирующего вида» | - | 1,7% | - | 12,3% | 86,0% | 100% |
| МБДОУ «Детский сад № 38 комбинированного вида» | - | - | - | 0,5% | 99,5% | 100% |
| МАДОУ «Центр развития ребёнка - детский сад № 39» | - | - | 0,6% | - | 99,4% | 100% |
| МБДОУ «Детский сад № 40 комбинированного вида» | - | - | 5,2% | 41,9% | 52,9% | 100% |
| Муниципальное автономное дошкольное образовательное учреждение «Детский сад № 41 комбинированного вида» | 0,5% | 1,0% | 3,8% | 21,5% | 73,2% | 100% |
| МАДОУ «Детский сад №42 комбинированного вида» | 1,8% | 1,2% | 9,3% | 27,6% | 60,1% | 100% |
| МАДОУ «Детский сад № 43 - Центр развития ребенка» | 0,5% | - | 1,5% | 5,9% | 92,1% | 100% |
| МБДОУ «Детский сад № 44» | - | - | 0,7% | 9,6% | 89,7% | 100% |
| МБДОУ «Детский сад № 45 общеразвивающего вида» | - | - | - | 10,4% | 89,6% | 100% |
| МАДОУ «Детский сад № 46 комбинированного вида» | - | - | 1,1% | 24,3% | 74,6% | 100% |
| МБДОУ «Детский сад № 47 общеразвивающего вида» | - | 1,0% | 1,9% | 1,9% | 95,2% | 100% |
| МБДОУ «Детский сад № 48 комбинированного вида» | 0,5% | 1,1% | 6,0% | 13,7% | 78,7% | 100% |
| МАДОУ «Детский сад № 50 комбинированного вида» Петропавловск- | - | - | 1,5% | 6,0% | 92,5% | 100% |

| | | | | | | |
|--|------|------|------|-------|-------|------|
| Камчатского городского округа | | | | | | |
| МАДОУ «Детский сад № 51 комбинированного вида» | - | - | - | 58,3% | 41,7% | 100% |
| МБДОУ «Детский сад № 53 общеразвивающего вида» | - | 1,1% | 4,3% | 28,3% | 66,3% | 100% |
| МАДОУ «Детский сад № 56 комбинированного вида» | 0,6% | 1,3% | 3,3% | 20,3% | 74,5% | 100% |
| МАДОУ «Детский сад № 57 комбинированного вида» | 0,6% | 0,6% | 9,7% | 29,7% | 59,4% | 100% |
| МАДОУ «Детский сад № 58 комбинированного вида» | - | - | 1,1% | 24,2% | 74,7% | 100% |
| МБДОУ «Детский сад № 63 общеразвивающего вида» | - | 1,9% | 2% | 39,4% | 56,7% | 100% |
| МАДОУ «Детский сад № 70» Петропавловск-Камчатского городского округа | - | 1,3% | 3,6% | 34,5% | 60,6% | 100% |
| ИП Сергеева Виктория Альбертовна | 5,3% | - | - | 31,5% | 63,2% | 100% |
| ИП Раевский Владлен Александрович | - | - | - | 17,1% | 82,9% | 100% |

Таблица 3. Рейтинги организаций по критерию: «Полнота и актуальность информации об организации и ее деятельности»

| № | Наименование образовательного учреждения | Рейтинг по результатам опроса | Рейтинг по результатам анализа сайта | Итоговый интегральный рейтинг по показателю | Муниципальное образование |
|---|--|-------------------------------|--------------------------------------|---|--|
| 1 | МАДОУ «Детский сад № 1 комбинированного вида» | 9,3 | 10 | 9,6 | Петропавловск-Камчатский городской округ |
| 2 | МАДОУ Центр развития ребенка - детский сад № 2 | 8,2 | 10 | 9,1 | Петропавловск-Камчатский городской округ |
| 3 | МАДОУ «Детский сад № 3 комбинированного вида» | 9,8 | 10 | 9,9 | Петропавловск-Камчатский городской округ |

| | | | | | |
|----|--|-----|----|-----|---|
| 4 | МАДОУ «Детский сад №4 комбинированного вида» | 9,3 | 10 | 9,6 | Петропавловск- Камчатский городской округ |
| 5 | МБДОУ «Детский сад № 5 комбинированного вида» | 9,8 | 10 | 9,9 | Петропавловск- Камчатский городской округ |
| 6 | МАДОУ «Детский сад № 6 комбинированного вида» | 9,3 | 10 | 9,7 | Петропавловск- Камчатский городской округ |
| 7 | МАДОУ «Детский сад № 7 комбинированного вида» | 7,7 | 10 | 8,8 | Петропавловск- Камчатский городской округ |
| 8 | МАДОУ «Центр развития ребенка – детский сад № 8» | 8,3 | 10 | 9,2 | Петропавловск- Камчатский городской округ |
| 9 | МБДОУ «Детский сад № 9 общеразвивающего вида» | 9,3 | 10 | 9,6 | Петропавловск- Камчатский городской округ |
| 10 | МБДОУ «Детский сад № 10 комбинированного вида» | 9,6 | 10 | 9,8 | Петропавловск- Камчатский городской округ |
| 11 | МАДОУ «Детский сад № 11 комбинированного вида» | 9,8 | 10 | 9,9 | Петропавловск- Камчатский городской округ |
| 12 | МБДОУ «Детский сад № 12 присмотра и оздоровления» | 9,7 | 10 | 9,8 | Петропавловск- Камчатский городской округ |
| 13 | МБДОУ «Детский сад № 15 комбинированного вида» | 9,4 | 10 | 9,7 | Петропавловск- Камчатский городской округ |
| 14 | МАДОУ «Детский сад № 16 комбинированного вида» | 8,7 | 10 | 9,3 | Петропавловск- Камчатский городской округ |
| 15 | МАДОУ «Детский сад №17 общеразвивающего вида» | 9,2 | 10 | 9,6 | Петропавловск- Камчатский городской округ |
| 16 | МБДОУ «Детский сад № 18 общеразвивающего вида» | 9,1 | 10 | 9,6 | Петропавловск- Камчатский городской округ |
| 17 | МБДОУ «Детский сад № 19 комбинированного вида» | 8,9 | 10 | 9,4 | Петропавловск- Камчатский городской округ |
| 18 | МБДОУ «Детский сад № 20 общеразвивающего вида» | 9,4 | 10 | 9,7 | Петропавловск- Камчатский городской округ |
| 19 | МАДОУ «Детский сад № 22 - Центр развития ребенка» | 8,9 | 10 | 9,4 | Петропавловск- Камчатский городской округ |
| 20 | МБДОУ «Детский сад № 24 общеразвивающего вида» | 9,3 | 10 | 9,7 | Петропавловск- Камчатский городской округ |
| 21 | МАДОУ «Детский сад № 25» | 9,5 | 5 | 7,2 | Петропавловск- Камчатский городской округ |

| | | | | | |
|----|---|------|----|------|--|
| 22 | МБДОУ «Детский сад № 26 общеразвивающего вида» | 9,4 | 10 | 9,7 | Петропавловск-Камчатский городской округ |
| 23 | МАДОУ «Детский сад № 28 комбинированного вида» | 9,0 | 10 | 9,5 | Петропавловск-Камчатский городской округ |
| 24 | МАДОУ «Детский сад № 29 комбинированного вида» | 9,6 | 10 | 9,8 | Петропавловск-Камчатский городской округ |
| 25 | МБДОУ «Детский сад № 31 комбинированного вида» | 8,5 | 10 | 9,2 | Петропавловск-Камчатский городской округ |
| 26 | МБДОУ «Детский сад № 35» | 9,1 | 10 | 9,6 | Петропавловск-Камчатский городской округ |
| 27 | МБДОУ «Детский сад № 37 компенсирующего вида» | 9,6 | 10 | 9,8 | Петропавловск-Камчатский городской округ |
| 28 | МБДОУ «Детский сад № 38 комбинированного вида» | 10,0 | 10 | 10,0 | Петропавловск-Камчатский городской округ |
| 29 | МАДОУ «Центр развития ребёнка - детский сад № 39» | 10,0 | 10 | 10,0 | Петропавловск-Камчатский городской округ |
| 30 | МБДОУ «Детский сад № 40 комбинированного вида» | 8,7 | 10 | 9,3 | Петропавловск-Камчатский городской округ |
| 31 | МАДОУ «Детский сад № 41 комбинированного вида» | 9,2 | 10 | 9,6 | Петропавловск-Камчатский городской округ |
| 32 | МАДОУ «Детский сад №42 комбинированного вида» | 8,6 | 10 | 9,3 | Петропавловск-Камчатский городской округ |
| 33 | МАДОУ «Детский сад № 43 - Центр развития ребенка» | 9,7 | 10 | 9,9 | Петропавловск-Камчатский городской округ |
| 34 | МБДОУ «Детский сад № 44» | 9,7 | 10 | 9,9 | Петропавловск-Камчатский городской округ |
| 35 | МБДОУ «Детский сад № 45 общеразвивающего вида» | 9,7 | 10 | 9,9 | Петропавловск-Камчатский городской округ |
| 36 | МАДОУ «Детский сад № 46 комбинированного вида» | 9,3 | 10 | 9,7 | Петропавловск-Камчатский городской округ |
| 37 | МБДОУ «Детский сад № 47 общеразвивающего вида» | 9,8 | 10 | 9,9 | Петропавловск-Камчатский городской округ |
| 38 | МБДОУ «Детский сад № 48 комбинированного вида» | 9,2 | 10 | 9,6 | Петропавловск-Камчатский городской округ |
| 39 | МАДОУ «Детский сад № 50 комбинированного вида» Петропавловск-Камчатского городского округа | 9,8 | 10 | 9,9 | Петропавловск-Камчатский городской округ |

| | | | | | |
|----|--|-----|----|-----|--|
| 40 | МАДОУ «Детский сад № 51 комбинированного вида» | 8,5 | 10 | 9,3 | Петропавловск-Камчатский городской округ |
| 41 | МБДОУ «Детский сад № 53 общеразвивающего вида» | 9,0 | 10 | 9,5 | Петропавловск-Камчатский городской округ |
| 42 | МАДОУ «Детский сад № 56 комбинированного вида» | 9,2 | 10 | 9,6 | Петропавловск-Камчатский городской округ |
| 43 | МАДОУ «Детский сад № 57 комбинированного вида» | 8,7 | 10 | 9,3 | Петропавловск-Камчатский городской округ |
| 44 | МАДОУ «Детский сад №58 комбинированного вида» | 9,3 | 10 | 9,7 | Петропавловск-Камчатский городской округ |
| 45 | МБДОУ «Детский сад № 63 общеразвивающего вида» | 8,8 | 10 | 9,4 | Петропавловск-Камчатский городской округ |
| 46 | МАДОУ «Детский сад № 70» Петропавловск-Камчатского городского округа | 8,9 | 10 | 9,4 | Петропавловск-Камчатский городской округ |
| 47 | ИП Сергеева Виктория Альбертовна | 8,7 | 10 | 9,3 | Петропавловск-Камчатский городской округ |
| 48 | ИП Раевский Владлен Александрович | 9,6 | 5 | 7,3 | Петропавловск-Камчатский городской округ |

1.2 Наличие на официальном сайте организации в сети Интернет сведений о педагогических работниках организации

Рейтинг по данному критерию рассчитывался как среднее интегральном между опросом и анализом сайтов образовательных учреждений.

Вопрос анкеты данного критерия звучал следующим образом: «Оцените наличие сведений о педагогических работниках организации».

В целом по Камчатскому краю ответы респондентов распределились следующим образом:

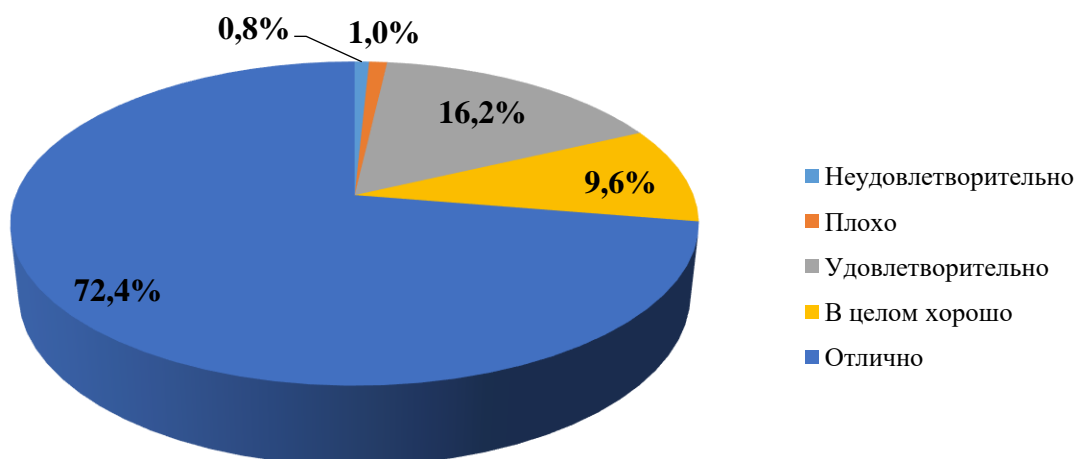


Рисунок 1. Распределение ответов респондентов на вопрос: «Оцените наличие сведений о педагогических работниках организации»

Рассмотрим ответы на данный вопрос в разрезе муниципального образования.

Таблица 1. Распределение ответов респондентов на вопрос: «Оцените наличие сведений о педагогических работниках организации» в разрезе муниципального образования

| Название муниципального образования | Неудовлетворительно | Плохо | Удовлетворительно | В целом хорошо | Отлично | ИТОГО |
|--|---------------------|-------|-------------------|----------------|---------|-------|
| Петропавловск-Камчатский городской округ | 0,9% | 0,9% | 24,4% | - | 73,8% | 100% |

Рассмотрим распределение ответов на данный вопрос в разрезе образовательных учреждений. При анализе ответов на данный вопрос количество опрошенных в каждом образовательном учреждении принимается за 100%.

Таблица 2. Распределение ответов респондентов на вопрос: «Оцените наличие сведений о педагогических работниках организации» в разрезе образовательных учреждений Петропавловск-Камчатского городского округа

| Название образовательного учреждения | Неудовлетворительно | Плохо | Удовлетворительно | В целом хорошо | Отлично | ИТОГО |
|---|---------------------|-------|-------------------|----------------|---------|-------|
| МАДОУ «Детский сад № 1 комбинированного вида» | - | - | 3,8% | 21,2% | 75,0% | 100% |

| | | | | | | |
|--|------|------|-------|-------|-------|------|
| МАДОУ Центр развития ребенка - детский сад № 2 | 0,4% | 1,3% | 9,7% | 42,7% | 45,9% | 100% |
| МАДОУ «Детский сад № 3 комбинированного вида» | - | - | 3,8% | - | 96,2% | 100% |
| МАДОУ «Детский сад №4 комбинированного вида» | 1,4% | 0,6% | 1,9% | 17,3% | 78,8% | 100% |
| МБДОУ «Детский сад № 5 комбинированного вида» | - | - | 4,3% | 5,9% | 89,8% | 100% |
| МАДОУ «Детский сад № 6 комбинированного вида» | - | - | 12,3% | 19,3% | 68,4% | 100% |
| МАДОУ «Детский сад № 7 комбинированного вида» | 4% | 1,3% | 7,8% | 53,6% | 33,3% | 100% |
| МАДОУ «Центр развития ребенка – детский сад № 8» | 3,0% | 1,2% | 9,1% | 33,5% | 53,2% | 100% |
| МБДОУ «Детский сад № 9 общеразвивающего вида» | 1,4% | 0,4% | 4,2% | 16,7% | 77,3% | 100% |
| МБДОУ «Детский сад № 10 комбинированного вида» | - | 1,0% | 1,0% | 8,2% | 89,8% | 100% |
| МАДОУ «Детский сад № 11 комбинированного вида» | 0,5% | 0,5% | 0,9% | 5,1% | 93,0% | 100% |
| МБДОУ «Детский сад № 12 пристра и оздоровления» | - | 2,2% | 2,2% | 13,4% | 82,2% | 100% |
| МБДОУ «Детский сад № 15 комбинированного вида» | 0,6% | 1,3% | 22,3% | - | 75,8% | 100% |
| МАДОУ «Детский сад № 16 комбинированного вида» | 2,7% | 3,1% | 27,8% | 3,6% | 62,8% | 100% |
| МАДОУ «Детский сад №17 общеразвивающего вида» | 1,0% | 0,5% | 3,5% | 21,8% | 73,2% | 100% |
| МБДОУ «Детский сад № 18 | - | - | 2,2% | 16,9% | 80,9% | 100% |

| | | | | | | |
|--|------|------|-------|-------|-------|------|
| общеразвивающег о вида» | | | | | | |
| МБДОУ «Детский сад № 19 комбинированного вида» | 4,1% | 2,7% | 8,1% | 18,9% | 66,2% | 100% |
| МБДОУ «Детский сад № 20 общеразвивающег о вида» | - | 0,8% | 3,4% | 31,4% | 64,4% | 100% |
| МАДОУ «Детский сад № 22 - Центр развития ребенка» | 4,8% | 0,6% | 8,4% | 16,3% | 69,9% | 100% |
| МБДОУ «Детский сад № 24 общеразвивающег о вида» | - | 1,1% | 5,3% | 25,5% | 68,1% | 100% |
| МАДОУ «Детский сад № 25» | 3,2% | - | 0,5% | 6,5% | 89,8% | 100% |
| МБДОУ «Детский сад № 26 общеразвивающег о вида» | 0,9% | - | 2,7% | 20,5% | 75,9% | 100% |
| МАДОУ «Детский сад № 28 комбинированного вида» | - | 0,6% | 3,6% | 31,1% | 64,7% | 100% |
| МАДОУ «Детский сад № 29 комбинированного вида» | - | - | 0,7% | 12,2% | 87,1% | 100% |
| МБДОУ «Детский сад № 31 комбинированного вида» | 1,1% | 2,2% | 7,2% | 43,3% | 46,2% | 100% |
| МБДОУ «Детский сад № 35» | - | - | 4,0% | 19,2% | 76,8% | 100% |
| МБДОУ «Детский сад № 37 компенсирующего вида» | - | - | - | 17,5% | 82,5% | 100% |
| МБДОУ «Детский сад № 38 комбинированного вида» | - | - | 0,5% | - | 99,5% | 100% |
| МАДОУ «Центр развития ребёнка - детский сад № 39» | - | - | 1,2% | - | 98,8% | 100% |
| МБДОУ «Детский сад № 40 комбинированного вида» | - | 3% | 12,5% | 33,8% | 50,7% | 100% |
| Муниципальное автономное дошкольное образовательное | 1,0% | 1,9% | 6,6% | 16,3% | 74,2% | 100% |

| | | | | | | |
|---|------|------|-------|-------|-------|------|
| учреждение «Детский сад № 41 комбинированного вида» | | | | | | |
| МАДОУ «Детский сад №42 комбинированного вида» | 3,7% | 1,8% | 9,2% | 25,8% | 59,5% | 100% |
| МАДОУ «Детский сад № 43 - Центр развития ребенка» | 0,5% | 0,5% | 1,5% | 5,0% | 92,5% | 100% |
| МБДОУ «Детский сад № 44» | - | - | 1,5% | 5,9% | 92,6% | 100% |
| МБДОУ «Детский сад № 45 общеразвивающег о вида» | - | - | 5,2% | - | 94,8% | 100% |
| МАДОУ «Детский сад № 46 комбинированного вида» | - | 1% | 0,6% | 34,3% | 64,1% | 100% |
| МБДОУ «Детский сад № 47 общеразвивающег о вида» | - | 1,9% | 4,8% | - | 93,3% | 100% |
| МБДОУ «Детский сад № 48 комбинированного вида» | 0,5% | 1,6% | 3,3% | 14,3% | 80,3% | 100% |
| МАДОУ «Детский сад № 50 комбинированного вида» Петропавловск- Камчатского городского округа | - | - | - | 8,2% | 91,8% | 100% |
| МАДОУ «Детский сад № 51 комбинированного вида» | - | 1,0% | 10,7% | 47,5% | 40,8% | 100% |
| МБДОУ «Детский сад № 53 общеразвивающег о вида» | 1,1% | - | 5,4% | 25,0% | 68,5% | 100% |
| МАДОУ «Детский сад № 56 комбинированного вида» | 1,3% | 2,0% | 7,2% | 15,0% | 74,5% | 100% |
| МАДОУ «Детский сад № 57 комбинированного вида» | 0,6% | 1,9% | 16,8% | 22,6% | 58,1% | 100% |
| МАДОУ «Детский сад №58 | - | - | 1,1% | 21% | 77,9% | 100% |

| | | | | | | |
|--|------|------|-------|-------|-------|------|
| комбинированного вида» | | | | | | |
| МБДОУ «Детский сад № 63 общеразвивающего вида» | - | - | 5,8% | 26,9% | 67,3% | 100% |
| МАДОУ «Детский сад № 70» Петропавловск-Камчатского городского округа | 0,6% | 1,2% | 6,7% | 29,1% | 62,4% | 100% |
| ИП Сергеева Виктория Альбертовна | - | 5,2% | - | 31,6% | 63,2% | 100% |
| ИП Раевский Владлен Александрович | - | - | 34,3% | - | 65,7% | 100% |

Таблица 3. Рейтинги организаций по критерию Наличие на официальном сайте организации в сети Интернет сведений о педагогических работниках организации

| № | Наименование образовательного учреждения | Рейтинг по результатам опроса | Рейтинг по результатам анализа сайта | Итоговый интегральный рейтинг по показателю | Муниципальное образование |
|---|--|-------------------------------|--------------------------------------|---|--|
| 1 | МАДОУ «Детский сад № 1 комбинированного вида» | 9,3 | 10 | 9,6 | Петропавловск-Камчатский городской округ |
| 2 | МАДОУ Центр развития ребенка - детский сад № 2 | 8,3 | 10 | 9,2 | Петропавловск-Камчатский городской округ |
| 3 | МАДОУ «Детский сад № 3 комбинированного вида» | 9,8 | 10 | 9,9 | Петропавловск-Камчатский городской округ |
| 4 | МАДОУ «Детский сад №4 комбинированного вида» | 9,3 | 5 | 7,1 | Петропавловск-Камчатский городской округ |
| 5 | МБДОУ «Детский сад № 5 комбинированного вида» | 9,6 | 10 | 9,8 | Петропавловск-Камчатский городской округ |
| 6 | МАДОУ «Детский сад № 6 комбинированного вида» | 8,9 | 8 | 8,5 | Петропавловск-Камчатский городской округ |
| 7 | МАДОУ «Детский сад № 7 комбинированного вида» | 7,8 | 10 | 8,9 | Петропавловск-Камчатский городской округ |
| 8 | МАДОУ «Центр развития ребенка – детский сад № 8» | 8,3 | 10 | 9,2 | Петропавловск-Камчатский городской округ |

| | | | | | |
|----|---|-----|----|-----|--|
| 9 | МБДОУ «Детский сад № 9 общеразвивающего вида» | 9,2 | 9 | 9,1 | Петропавловск-Камчатский городской округ |
| 10 | МБДОУ «Детский сад № 10 комбинированного вида» | 9,7 | 10 | 9,8 | Петропавловск-Камчатский городской округ |
| 11 | МАДОУ «Детский сад № 11 комбинированного вида» | 9,7 | 10 | 9,9 | Петропавловск-Камчатский городской округ |
| 12 | МБДОУ «Детский сад № 12 присмотра и оздоровления» | 9,4 | 10 | 9,7 | Петропавловск-Камчатский городской округ |
| 13 | МБДОУ «Детский сад № 15 комбинированного вида» | 8,7 | 10 | 9,4 | Петропавловск-Камчатский городской округ |
| 14 | МАДОУ «Детский сад № 16 комбинированного вида» | 8,0 | 10 | 9,0 | Петропавловск-Камчатский городской округ |
| 15 | МАДОУ «Детский сад №17 общеразвивающего вида» | 9,1 | 10 | 9,6 | Петропавловск-Камчатский городской округ |
| 16 | МБДОУ «Детский сад № 18 общеразвивающего вида» | 9,5 | 10 | 9,7 | Петропавловск-Камчатский городской округ |
| 17 | МБДОУ «Детский сад № 19 комбинированного вида» | 8,5 | 10 | 9,3 | Петропавловск-Камчатский городской округ |
| 18 | МБДОУ «Детский сад № 20 общеразвивающего вида» | 9,0 | 10 | 9,5 | Петропавловск-Камчатский городской округ |
| 19 | МАДОУ «Детский сад № 22 - Центр развития ребенка» | 8,6 | 10 | 9,3 | Петропавловск-Камчатский городской округ |
| 20 | МБДОУ «Детский сад № 24 общеразвивающего вида» | 9,0 | 10 | 9,5 | Петропавловск-Камчатский городской округ |
| 21 | МАДОУ «Детский сад № 25» | 9,5 | 4 | 6,7 | Петропавловск-Камчатский городской округ |
| 22 | МБДОУ «Детский сад № 26 общеразвивающего вида» | 9,3 | 10 | 9,6 | Петропавловск-Камчатский городской округ |
| 23 | МАДОУ «Детский сад № 28 комбинированного вида» | 9,0 | 4 | 6,5 | Петропавловск-Камчатский городской округ |
| 24 | МАДОУ «Детский сад № 29 комбинированного вида» | 9,7 | 9 | 9,3 | Петропавловск-Камчатский городской округ |
| 25 | МБДОУ «Детский сад № 31 комбинированного вида» | 8,3 | 10 | 9,1 | Петропавловск-Камчатский городской округ |
| 26 | МБДОУ «Детский сад № 35» | 9,3 | 10 | 9,7 | Петропавловск-Камчатский городской округ |

| | | | | | |
|----|--|------|----|------|--|
| 27 | МБДОУ «Детский сад № 37 компенсирующего вида» | 9,6 | 10 | 9,8 | Петропавловск-Камчатский городской округ |
| 28 | МБДОУ «Детский сад № 38 комбинированного вида» | 10,0 | 10 | 10,0 | Петропавловск-Камчатский городской округ |
| 29 | МАДОУ «Центр развития ребёнка - детский сад № 39» | 9,9 | 10 | 10,0 | Петропавловск-Камчатский городской округ |
| 30 | МБДОУ «Детский сад № 40 комбинированного вида» | 8,3 | 10 | 9,2 | Петропавловск-Камчатский городской округ |
| 31 | МАДОУ «Детский сад № 41 комбинированного вида» | 9,0 | 10 | 9,5 | Петропавловск-Камчатский городской округ |
| 32 | МАДОУ «Детский сад №42 комбинированного вида» | 8,4 | 8 | 8,2 | Петропавловск-Камчатский городской округ |
| 33 | МАДОУ «Детский сад № 43 - Центр развития ребенка» | 9,7 | 10 | 9,9 | Петропавловск-Камчатский городской округ |
| 34 | МБДОУ «Детский сад № 44» | 9,8 | 10 | 9,9 | Петропавловск-Камчатский городской округ |
| 35 | МБДОУ «Детский сад № 45 общеразвивающего вида» | 9,7 | 10 | 9,9 | Петропавловск-Камчатский городской округ |
| 36 | МАДОУ «Детский сад № 46 комбинированного вида» | 9,0 | 10 | 9,5 | Петропавловск-Камчатский городской округ |
| 37 | МБДОУ «Детский сад № 47 общеразвивающего вида» | 9,6 | 10 | 9,8 | Петропавловск-Камчатский городской округ |
| 38 | МБДОУ «Детский сад № 48 комбинированного вида» | 9,3 | 10 | 9,7 | Петропавловск-Камчатский городской округ |
| 39 | МАДОУ «Детский сад № 50 комбинированного вида» Петропавловск-Камчатского городского округа | 9,8 | 10 | 9,9 | Петропавловск-Камчатский городской округ |
| 40 | МАДОУ «Детский сад № 51 комбинированного вида» | 8,2 | 9 | 8,6 | Петропавловск-Камчатский городской округ |
| 41 | МБДОУ «Детский сад № 53 общеразвивающего вида» | 9,0 | 10 | 9,5 | Петропавловск-Камчатский городской округ |
| 42 | МАДОУ «Детский сад № 56 комбинированного вида» | 9,0 | 10 | 9,5 | Петропавловск-Камчатский городской округ |
| 43 | МАДОУ «Детский сад № 57 комбинированного вида» | 8,4 | 10 | 9,2 | Петропавловск-Камчатский городской округ |
| 44 | МАДОУ «Детский сад №58 комбинированного вида» | 9,4 | 10 | 9,7 | Петропавловск-Камчатский городской округ |

| | | | | | |
|----|--|-----|----|-----|--|
| 45 | МБДОУ «Детский сад № 63 общеразвивающего вида» | 9,0 | 10 | 9,5 | Петропавловск-Камчатский городской округ |
| 46 | МАДОУ «Детский сад № 70» Петропавловск-Камчатского городского округа | 8,8 | 10 | 9,4 | Петропавловск-Камчатский городской округ |
| 47 | ИП Сергеева Виктория Альбертовна | 8,8 | 10 | 9,4 | Петропавловск-Камчатский городской округ |
| 48 | ИП Раевский Владлен Александрович | 8,3 | 2 | 5,1 | Петропавловск-Камчатский городской округ |

1.3 Доступность взаимодействия с образовательной организацией по телефону, электронной почте, с помощью электронных сервисов, предоставляемых на официальном сайте организации в сети Интернет, в том числе наличие возможности внесения предложений, направленных на улучшение работы организации

Рейтинг по данному критерию рассчитывался как среднее интегральное между опросом и анализом сайтов образовательных учреждений.

Вопрос анкеты данного критерия звучал следующим образом: «Оцените доступность взаимодействия с получателями образовательных услуг по телефону, по электронной почте, с помощью электронных сервисов, в том числе наличие возможности внесения предложений, направленных на улучшение работы организации».

В целом по Камчатскому краю ответы респондентов распределились следующим образом:

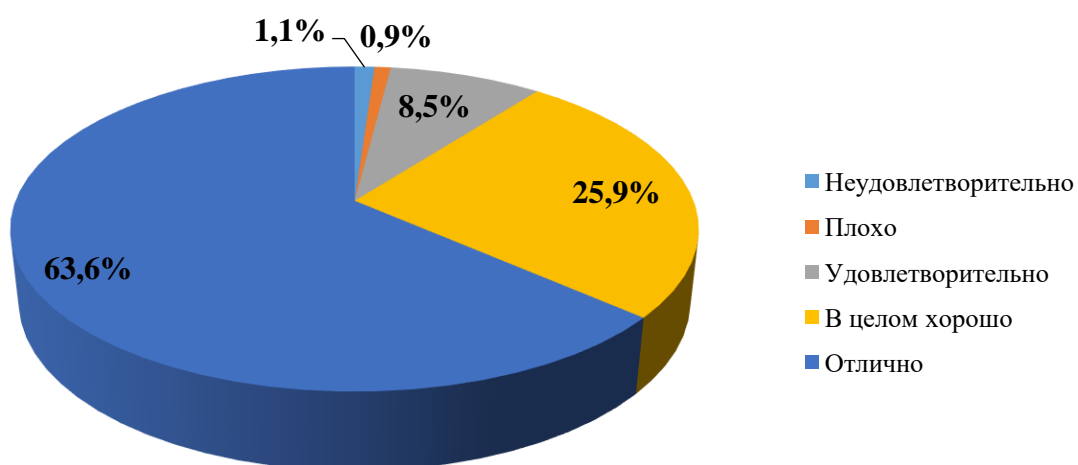


Рисунок 1. Распределение ответов респондентов на вопрос: «Оцените доступность взаимодействия с получателями образовательных услуг по телефону, по электронной почте, с помощью электронных сервисов, в том числе наличие возможности внесения предложений, направленных на улучшение работы организации»

Рассмотрим ответы на данный вопрос в разрезе муниципального образования.

Таблица 1. Распределение ответов респондентов на вопрос: «Оцените доступность взаимодействия с получателями образовательных услуг по телефону, по электронной почте, с помощью электронных сервисов, в том числе наличие возможности внесения предложений, направленных на улучшение работы организации» в разрезе муниципального образования

| Название муниципального образования | Неудовлетворительно | Плохо | Удовлетворительно | В целом хорошо | Отлично | ИТОГО |
|--|---------------------|-------|-------------------|----------------|---------|-------|
| Петропавловск-Камчатский городской округ | 1,2% | 1,0% | 5,3% | 24,9% | 67,6% | 100% |

Рассмотрим распределение ответов на данный вопрос в разрезе образовательных учреждений. При анализе ответов на данный вопрос количество опрошенных в каждом образовательном учреждении принимается за 100%.

Таблица 2. Распределение ответов респондентов на вопрос: «Оцените доступность взаимодействия с получателями образовательных услуг по телефону, по электронной почте, с помощью электронных сервисов, в том числе наличие возможности внесения предложений, направленных на улучшение работы организации» в разрезе образовательных учреждений Петропавловск-Камчатского городского округа

| Название образовательного учреждения | Неудовлетворительно | Плохо | Удовлетворительно | В целом хорошо | Отлично | ИТОГО |
|--|---------------------|-------|-------------------|----------------|---------|-------|
| МАДОУ «Детский сад № 1 комбинированного вида» | 1,1% | 0,5% | 1,6% | 27,8% | 69,0% | 100% |
| МАДОУ Центр развития ребенка - детский сад № 2 | 1% | 2,6% | 11,9% | 30,8% | 53,7% | 100% |
| МАДОУ «Детский сад № 3 комбинированного вида» | - | - | 0,6% | 7,6% | 91,8% | 100% |
| МАДОУ «Детский сад №4 | 1,9% | 1,3% | 5,8% | 25,0% | 66,0% | 100% |

| | | | | | | |
|--|------|------|-------|-------|-------|------|
| комбинированного вида» | | | | | | |
| МБДОУ «Детский сад № 5 комбинированного вида» | - | - | - | 26,7% | 73,3% | 100% |
| МАДОУ «Детский сад № 6 комбинированного вида» | - | - | 1,2% | 38,6% | 60,2% | 100% |
| МАДОУ «Детский сад № 7 комбинированного вида» | 4,6% | 2,0% | 11,8% | 52,2% | 29,4% | 100% |
| МАДОУ «Центр развития ребенка – детский сад № 8» | 3,0% | - | 12,8% | 32,4% | 51,8% | 100% |
| МБДОУ «Детский сад № 9 общеразвивающего вида» | 1% | 2,3% | 3,7% | 13,4% | 79,6% | 100% |
| МБДОУ «Детский сад № 10 комбинированного вида» | - | - | 3% | 14,3% | 82,7% | 100% |
| МАДОУ «Детский сад № 11 комбинированного вида» | 0,9% | 0,9% | 1,9% | 8,4% | 87,9% | 100% |
| МБДОУ «Детский сад № 12 пристра и оздоровления» | 2,2% | - | 2,2% | 42,2% | 53,4% | 100% |
| МБДОУ «Детский сад № 15 комбинированного вида» | 1,3% | 0,6% | 5,1% | 21,0% | 72,0% | 100% |
| МАДОУ «Детский сад № 16 комбинированного вида» | 2,7% | 2,2% | 8,1% | 31,8% | 55,2% | 100% |
| МАДОУ «Детский сад № 17 общеразвивающего вида» | 1,0% | 0,4% | 4,0% | 22,8% | 71,8% | 100% |
| МБДОУ «Детский сад № 18 общеразвивающего вида» | 1,1% | 1,1% | 4,5% | 19,1% | 74,2% | 100% |
| МБДОУ «Детский сад № 19 комбинированного вида» | 2,7% | 1,4% | 10,1% | 25,7% | 60,1% | 100% |
| МБДОУ «Детский сад № 20 | - | - | 0,8% | 39,8% | 59,4% | 100% |

| | | | | | | |
|---|------|------|------|-------|-------|------|
| общеразвивающег о вида» | | | | | | |
| МАДОУ «Детский сад № 22 - Центр развития ребенка» | 5,4% | 0,6% | 4,8% | 29,6% | 59,6% | 100% |
| МБДОУ «Детский сад № 24 общеразвивающег о вида» | 2,1% | 1,1% | 9,6% | 36,1% | 51,1% | 100% |
| МАДОУ «Детский сад № 25» | 0,5% | 0,5% | 1,2% | 11,8% | 86,0% | 100% |
| МБДОУ «Детский сад № 26 общеразвивающег о вида» | 1,8% | - | 2,7% | 21,4% | 74,1% | 100% |
| МАДОУ «Детский сад № 28 комбинированного вида» | 3,0% | 1,8% | 7,2% | 26,9% | 61,1% | 100% |
| МАДОУ «Детский сад № 29 комбинированного вида» | - | - | 2,9% | 23,0% | 74,1% | 100% |
| МБДОУ «Детский сад № 31 комбинированного вида» | 3,3% | 2,2% | 8,4% | 46,1% | 40,0% | 100% |
| МБДОУ «Детский сад № 35» | - | 1,0% | 3,0% | 35,4% | 60,6% | 100% |
| МБДОУ «Детский сад № 37 компенсирующего вида» | - | - | 3,5% | 26,3% | 70,2% | 100% |
| МБДОУ «Детский сад № 38 комбинированного вида» | - | - | - | 4,0% | 96,0% | 100% |
| МАДОУ « Центр развития ребёнка - детский сад № 39» | - | - | 2,4% | 0,6% | 97,0% | 100% |
| МБДОУ «Детский сад № 40 комбинированного вида» | - | 1,5% | 8,8% | 40,4% | 49,3% | 100% |
| Муниципальное автономное дошкольное образовательное учреждение «Детский сад № 41 комбинированного вида» | 1,0% | 1,4% | 7,1% | 24,9% | 65,6% | 100% |
| МАДОУ «Детский сад №42 | 3,1% | 2,5% | 7,4% | 33% | 54,0% | 100% |

| | | | | | | |
|---|------|------|-------|-------|-------|------|
| комбинированного вида» | | | | | | |
| МАДОУ «Детский сад № 43 - Центр развития ребенка» | 0,5% | - | 2,0% | 6,9% | 90,6% | 100% |
| МБДОУ «Детский сад № 44» | - | - | 1,5% | 10,3% | 88,2% | 100% |
| МБДОУ «Детский сад № 45 общеразвивающего вида» | - | - | 1,7% | 13,9% | 84,4% | 100% |
| МАДОУ «Детский сад № 46 комбинированного вида» | 0,6% | 0,6% | 1% | 51,9% | 45,9% | 100% |
| МБДОУ «Детский сад № 47 общеразвивающего вида» | 1,0% | 1,9% | 1,0% | 7,7% | 88,4% | 100% |
| МБДОУ «Детский сад № 48 комбинированного вида» | 1,1% | 1,6% | 7,1% | 13,7% | 76,5% | 100% |
| МАДОУ «Детский сад № 50 комбинированного вида» Петропавловск-Камчатского городского округа | - | - | 1,5% | 12,7% | 85,8% | 100% |
| МАДОУ «Детский сад № 51 комбинированного вида» | - | 1,0% | 21,4% | 42,7% | 35,0% | 100% |
| МБДОУ «Детский сад № 53 общеразвивающего вида» | - | 1,2% | 15,2% | 29,3% | 54,3% | 100% |
| МАДОУ «Детский сад № 56 комбинированного вида» | 1,3% | 1,3% | 6,5% | 27,5% | 63,4% | 100% |
| МАДОУ «Детский сад № 57 комбинированного вида» | 2,6% | 4,4% | 11,0% | 29,7% | 52,3% | 100% |
| МАДОУ «Детский сад № 58 комбинированного вида» | - | - | 5,3% | 63,2% | 31,5% | 100% |
| МБДОУ «Детский сад № 63 общеразвивающего вида» | 1,0% | 1,0% | 12,5% | 32,6% | 52,9% | 100% |
| МАДОУ «Детский сад № 70» | 1,2% | 0,6% | 5,5% | 41,8% | 50,9% | 100% |

| | | | | | | |
|---|---|---|------|-------|-------|------|
| Петропавловск-Камчатского городского округа | | | | | | |
| ИП Сергеева Виктория Альбертовна | - | - | 5,2% | 47,4% | 47,4% | 100% |
| ИП Раевский Владлен Александрович | - | - | - | 37,1% | 62,9% | 100% |

Таблица 2. Рейтинги организаций по критерию доступность взаимодействия с образовательной организацией по телефону, электронной почте, с помощью электронных сервисов, предоставляемых на официальном сайте организации в сети Интернет, в том числе наличие возможности внесения предложений, направленных на улучшение работы организации

| № | Наименование образовательного учреждения | Рейтинг по результатам опроса | Рейтинг по результатам анализа сайта | Итоговый интегральный рейтинг по показателю | Муниципальное образование |
|---|--|-------------------------------|--------------------------------------|---|--|
| 1 | МАДОУ «Детский сад № 1 комбинированного вида» | 9,1 | 10 | 9,6 | Петропавловск-Камчатский городской округ |
| 2 | МАДОУ Центр развития ребенка - детский сад № 2 | 8,4 | 10 | 9,2 | Петропавловск-Камчатский городской округ |
| 3 | МАДОУ «Детский сад № 3 комбинированного вида» | 9,7 | 10 | 9,9 | Петропавловск-Камчатский городской округ |
| 4 | МАДОУ «Детский сад №4 комбинированного вида» | 9,0 | 10 | 9,5 | Петропавловск-Камчатский городской округ |
| 5 | МБДОУ «Детский сад № 5 комбинированного вида» | 9,2 | 10 | 9,6 | Петропавловск-Камчатский городской округ |
| 6 | МАДОУ «Детский сад № 6 комбинированного вида» | 9,1 | 10 | 9,5 | Петропавловск-Камчатский городской округ |
| 7 | МАДОУ «Детский сад № 7 комбинированного вида» | 7,2 | 10 | 8,6 | Петропавловск-Камчатский городской округ |
| 8 | МАДОУ «Центр развития ребенка – детский сад № 8» | 8,1 | 6 | 7,1 | Петропавловск-Камчатский городской округ |

| | | | | | |
|----|---|-----|----|-----|--|
| 9 | МБДОУ «Детский сад № 9 общеразвивающего вида» | 9,2 | 6 | 7,6 | Петропавловск-Камчатский городской округ |
| 10 | МБДОУ «Детский сад № 10 комбинированного вида» | 9,5 | 10 | 9,7 | Петропавловск-Камчатский городской округ |
| 11 | МАДОУ «Детский сад № 11 комбинированного вида» | 9,5 | 10 | 9,8 | Петропавловск-Камчатский городской округ |
| 12 | МБДОУ «Детский сад № 12 пристра и оздоровления» | 9,4 | 10 | 9,7 | Петропавловск-Камчатский городской округ |
| 13 | МБДОУ «Детский сад № 15 комбинированного вида» | 9,2 | 10 | 9,6 | Петропавловск-Камчатский городской округ |
| 14 | МАДОУ «Детский сад № 16 комбинированного вида» | 8,6 | 10 | 9,3 | Петропавловск-Камчатский городской округ |
| 15 | МАДОУ «Детский сад №17 общеразвивающего вида» | 8,9 | 10 | 9,4 | Петропавловск-Камчатский городской округ |
| 16 | МБДОУ «Детский сад № 18 общеразвивающего вида» | 9,0 | 10 | 9,5 | Петропавловск-Камчатский городской округ |
| 17 | МБДОУ «Детский сад № 19 комбинированного вида» | 8,5 | 10 | 9,2 | Петропавловск-Камчатский городской округ |
| 18 | МБДОУ «Детский сад № 20 общеразвивающего вида» | 8,9 | 10 | 9,5 | Петропавловск-Камчатский городской округ |
| 19 | МАДОУ «Детский сад № 22 - Центр развития ребенка» | 8,6 | 10 | 9,3 | Петропавловск-Камчатский городской округ |
| 20 | МБДОУ «Детский сад № 24 общеразвивающего вида» | 8,6 | 10 | 9,3 | Петропавловск-Камчатский городской округ |
| 21 | МАДОУ «Детский сад № 25» | 9,5 | 10 | 9,7 | Петропавловск-Камчатский городской округ |
| 22 | МБДОУ «Детский сад № 26 общеразвивающего вида» | 9,3 | 10 | 9,7 | Петропавловск-Камчатский городской округ |

| | | | | | |
|----|---|-----|----|------|--|
| 23 | МАДОУ «Детский сад № 28 комбинированного вида» | 8,8 | 10 | 9,4 | Петропавловск-Камчатский городской округ |
| 24 | МАДОУ «Детский сад № 29 комбинированного вида» | 9,2 | 10 | 9,6 | Петропавловск-Камчатский городской округ |
| 25 | МБДОУ «Детский сад № 31 комбинированного вида» | 7,8 | 10 | 8,9 | Петропавловск-Камчатский городской округ |
| 26 | МБДОУ «Детский сад № 35» | 9,0 | 10 | 9,5 | Петропавловск-Камчатский городской округ |
| 27 | МБДОУ «Детский сад № 37 компенсирующего вида» | 9,6 | 10 | 9,8 | Петропавловск-Камчатский городской округ |
| 28 | МБДОУ «Детский сад № 38 комбинированного вида» | 9,9 | 10 | 9,9 | Петропавловск-Камчатский городской округ |
| 29 | МАДОУ «Центр развития ребёнка - детский сад № 39» | 9,9 | 10 | 10,0 | Петропавловск-Камчатский городской округ |
| 30 | МБДОУ «Детский сад № 40 комбинированного вида» | 8,2 | 10 | 9,1 | Петропавловск-Камчатский городской округ |
| 31 | МАДОУ «Детский сад № 41 комбинированного вида» | 8,8 | 10 | 9,4 | Петропавловск-Камчатский городской округ |
| 32 | МАДОУ «Детский сад № 42 комбинированного вида» | 8,1 | 6 | 7,1 | Петропавловск-Камчатский городской округ |
| 33 | МАДОУ «Детский сад № 43 - Центр развития ребенка» | 9,6 | 10 | 9,8 | Петропавловск-Камчатский городской округ |
| 34 | МБДОУ «Детский сад № 44» | 9,7 | 10 | 9,9 | Петропавловск-Камчатский городской округ |
| 35 | МБДОУ «Детский сад № 45 общеразвивающего вида» | 9,5 | 6 | 7,7 | Петропавловск-Камчатский городской округ |
| 36 | МАДОУ «Детский сад № 46 комбинированного вида» | 8,6 | 10 | 9,3 | Петропавловск-Камчатский городской округ |

| | | | | | |
|----|---|-----|----|-----|--|
| 37 | МБДОУ «Детский сад № 47 общеразвивающего вида» | 9,5 | 10 | 9,7 | Петропавловск-Камчатский городской округ |
| 38 | МБДОУ «Детский сад № 48 комбинированного вида» | 9,0 | 10 | 9,5 | Петропавловск-Камчатский городской округ |
| 39 | МАДОУ «Детский сад № 50 комбинированного вида» Петропавловск-Камчатского городского округа | 9,6 | 6 | 7,8 | Петропавловск-Камчатский городской округ |
| 40 | МАДОУ «Детский сад № 51 комбинированного вида» | 8,3 | 10 | 9,1 | Петропавловск-Камчатский городской округ |
| 41 | МБДОУ «Детский сад № 53 общеразвивающего вида» | 8,0 | 10 | 9,0 | Петропавловск-Камчатский городской округ |
| 42 | МАДОУ «Детский сад № 56 комбинированного вида» | 8,9 | 10 | 9,5 | Петропавловск-Камчатский городской округ |
| 43 | МАДОУ «Детский сад № 57 комбинированного вида» | 8,3 | 10 | 9,1 | Петропавловск-Камчатский городской округ |
| 44 | МАДОУ «Детский сад № 58 комбинированного вида» | 7,9 | 10 | 9,0 | Петропавловск-Камчатский городской округ |
| 45 | МБДОУ «Детский сад № 63 общеразвивающего вида» | 8,6 | 10 | 9,3 | Петропавловск-Камчатский городской округ |
| 46 | МАДОУ «Детский сад № 70» Петропавловск-Камчатского городского округа | 8,5 | 10 | 9,3 | Петропавловск-Камчатский городской округ |
| 47 | ИП Сергеева Виктория Альбертовна | 9,1 | 10 | 9,5 | Петропавловск-Камчатский городской округ |
| 48 | ИП Раевский Владлен Александрович | 9,4 | 10 | 9,7 | Петропавловск-Камчатский городской округ |

1.4 Доступность сведений о ходе рассмотрения обращений, поступивших в организацию от заинтересованных граждан (по телефону, по электронной почте, с помощью электронных сервисов, доступных на официальном сайте организации)

Рейтинг по данному критерию рассчитывался как среднее интегральное между опросом и анализом сайтов образовательных учреждений.

Вопрос анкеты данного критерия звучал следующим образом: «Оцените доступность сведений о ходе рассмотрения обращений граждан, поступивших в организацию от получателей образовательных услуг (по телефону, по электронной почте, с помощью электронных сервисов)».

В целом по Камчатскому краю ответы респондентов распределились следующим образом:

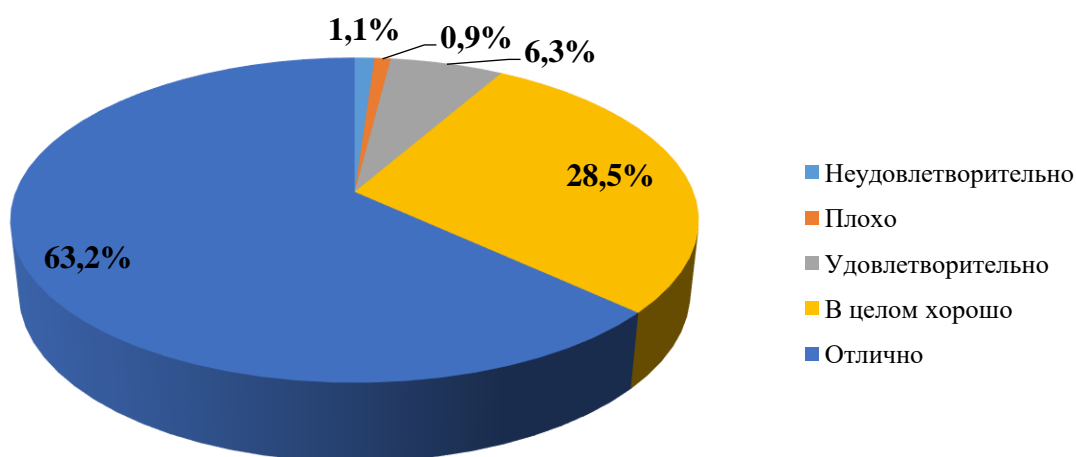


Рисунок 1. Распределение ответов респондентов на вопрос: «Оцените доступность взаимодействия с получателями образовательных услуг по телефону, по электронной почте, с помощью электронных сервисов, в том числе наличие возможности внесения предложений, направленных на улучшение работы организации»

Рассмотрим ответы на данный вопрос в разрезе муниципального образования.

Таблица 1. Распределение ответов респондентов на вопрос: «Оцените доступность сведений о ходе рассмотрения обращений граждан, поступивших в организацию от получателей образовательных услуг (по телефону, по электронной почте, с помощью электронных сервисов)» в разрезе муниципального образования

| Название муниципального образования | Неудовлетворительно | Плохо | Удовлетворительно | В целом хорошо | Отлично | ИТОГО |
|--|---------------------|-------|-------------------|----------------|---------|-------|
| Петропавловск-Камчатский городской округ | 1,2% | 1,0% | 5,3% | 25,8% | 66,7% | 100% |

Рассмотрим распределение ответов на данный вопрос в разрезе образовательных учреждений. При анализе ответов на данный вопрос количество опрошенных в каждом образовательном учреждении принимается за 100%.

Таблица 2. Распределение ответов респондентов на вопрос: «Оцените доступность сведений о ходе рассмотрения обращений граждан, поступивших в организацию от получателей образовательных услуг (по телефону, по электронной почте, с помощью электронных сервисов)» в разрезе образовательных учреждений Петропавловск-Камчатского городского округа

| Название образовательного учреждения | Неудовлетворительно | Плохо | Удовлетворительно | В целом хорошо | Отлично | ИТОГО |
|--|---------------------|-------|-------------------|----------------|---------|-------|
| МАДОУ «Детский сад № 1 комбинированного вида» | 1,1% | 0,5% | 1,6% | 27,8% | 69,0% | 100% |
| МАДОУ Центр развития ребенка - детский сад № 2 | 1% | 2,6% | 11,9% | 30,8% | 53,7% | 100% |
| МАДОУ «Детский сад № 3 комбинированного вида» | - | - | 0,6% | 7,6% | 91,8% | 100% |
| МАДОУ «Детский сад №4 комбинированного вида» | 1,9% | 1,3% | 5,8% | 25,0% | 66,0% | 100% |
| МБДОУ «Детский сад № 5 комбинированного вида» | - | - | - | 26,7% | 73,3% | 100% |
| МАДОУ «Детский сад № 6 комбинированного вида» | - | - | 1,2% | 38,6% | 60,2% | 100% |
| МАДОУ «Детский сад № 7 комбинированного вида» | 4,6% | 2,0% | 11,8% | 52,2% | 29,4% | 100% |
| МАДОУ «Центр развития ребенка – детский сад № 8» | 3,0% | - | 12,8% | 32,4% | 51,8% | 100% |
| МБДОУ «Детский сад № 9 | 1% | 2,3% | 3,7% | 13,4% | 79,6% | 100% |

| | | | | | | |
|--|------|------|-------|-------|-------|------|
| общеразвивающег о вида» | | | | | | |
| МБДОУ «Детский сад № 10 комбинированного вида» | - | - | 3% | 14,3% | 82,7% | 100% |
| МАДОУ «Детский сад № 11 комбинированного вида» | 0,9% | 0,9% | 1,9% | 8,4% | 87,9% | 100% |
| МБДОУ «Детский сад № 12 присмотра и оздоровления» | 2,2% | - | 2,2% | 42,2% | 53,4% | 100% |
| МБДОУ «Детский сад № 15 комбинированного вида» | 1,3% | 0,6% | 5,1% | 21,0% | 72,0% | 100% |
| МАДОУ «Детский сад № 16 комбинированного вида» | 2,7% | 2,2% | 8,1% | 31,8% | 55,2% | 100% |
| МАДОУ «Детский сад №17 общеразвивающег о вида» | 1,0% | 0,4% | 4,0% | 22,8% | 71,8% | 100% |
| МБДОУ «Детский сад № 18 общеразвивающег о вида» | 1,1% | 1,1% | 4,5% | 19,1% | 74,2% | 100% |
| МБДОУ «Детский сад № 19 комбинированного вида» | 2,7% | 1,4% | 10,1% | 25,7% | 60,1% | 100% |
| МБДОУ «Детский сад № 20 общеразвивающег о вида» | - | - | 0,8% | 39,8% | 59,4% | 100% |
| МАДОУ «Детский сад № 22 - Центр развития ребенка» | 5,4% | 0,6% | 4,9% | 29,5% | 59,6% | 100% |
| МБДОУ «Детский сад № 24 общеразвивающег о вида» | 2,1% | 1,1% | 9,6% | 36,2% | 51,1% | 100% |
| МАДОУ «Детский сад № 25» | 0,5% | 0,5% | 1,2% | 11,8% | 86,0% | 100% |
| МБДОУ «Детский сад № 26 общеразвивающег о вида» | 1,8% | - | 2,7% | 21,4% | 74,1% | 100% |
| МАДОУ «Детский сад № 28 комбинированного вида» | 3,0% | 1,8% | 7,2% | 26,9% | 61,1% | 100% |

| | | | | | | |
|---|------|------|------|-------|-------|------|
| МАДОУ «Детский сад № 29 комбинированного вида» | - | - | 2,9% | 23,0% | 74,1% | 100% |
| МБДОУ «Детский сад № 31 комбинированного вида» | 3,3% | 2,2% | 8,4% | 46,1% | 40,0% | 100% |
| МБДОУ «Детский сад № 35» | - | 1,0% | 3,0% | 35,4% | 60,6% | 100% |
| МБДОУ «Детский сад № 37 компенсирующего вида» | - | - | 3,5% | 26,3% | 70,2% | 100% |
| МБДОУ «Детский сад № 38 комбинированного вида» | - | - | - | 4,0% | 96,0% | 100% |
| МАДОУ «Центр развития ребёнка - детский сад № 39» | - | - | 2,4% | 0,6% | 97,0% | 100% |
| МБДОУ «Детский сад № 40 комбинированного вида» | - | 1,5% | 8,8% | 40,4% | 49,3% | 100% |
| Муниципальное автономное дошкольное образовательное учреждение «Детский сад № 41 комбинированного вида» | 1,0% | 1,4% | 7,2% | 24,8% | 65,6% | 100% |
| МАДОУ «Детский сад №42 комбинированного вида» | 3,1% | 2,5% | 7,4% | 33% | 54,0% | 100% |
| МАДОУ «Детский сад № 43 - Центр развития ребенка» | 0,5% | - | 2,0% | 6,9% | 90,6% | 100% |
| МБДОУ «Детский сад № 44» | - | - | 1,5% | 10,3% | 88,2% | 100% |
| МБДОУ «Детский сад № 45 общеразвивающего вида» | - | - | 1,8% | 13,9% | 84,3% | 100% |
| МАДОУ «Детский сад № 46 комбинированного вида» | 0,6% | 0,6% | 1% | 51,9% | 45,9% | 100% |
| МБДОУ «Детский сад № 47 общеразвивающего вида» | 1,0% | 1,8% | 1,0% | 7,7% | 88,5% | 100% |

| | | | | | | |
|--|------|------|-------|-------|-------|------|
| МБДОУ «Детский сад № 48 комбинированного вида» | 1,1% | 1,6% | 7,1% | 13,7% | 76,5% | 100% |
| МАДОУ «Детский сад № 50 комбинированного вида» Петропавловск-Камчатского городского округа | - | - | 1,5% | 12,7% | 85,8% | 100% |
| МАДОУ «Детский сад № 51 комбинированного вида» | - | 1,0% | 21,3% | 42,7% | 35,0% | 100% |
| МБДОУ «Детский сад № 53 общеразвивающего вида» | - | 1,2% | 15,2% | 29,3% | 54,3% | 100% |
| МАДОУ «Детский сад № 56 комбинированного вида» | 1,3% | 1,3% | 6,5% | 27,5% | 63,4% | 100% |
| МАДОУ «Детский сад № 57 комбинированного вида» | 2,5% | 4,5% | 11,0% | 29,7% | 52,3% | 100% |
| МАДОУ «Детский сад №58 комбинированного вида» | - | - | 5,3% | 63,2% | 31,5% | 100% |
| МБДОУ «Детский сад № 63 общеразвивающего вида» | 1,0% | 1,0% | 12,5% | 32,6% | 52,9% | 100% |
| МАДОУ «Детский сад № 70» Петропавловск-Камчатского городского округа | 1,2% | 0,6% | 5,5% | 41,8% | 50,9% | 100% |
| ИП Сергеева Виктория Альбертовна | - | - | 5,2% | 47,4% | 47,4% | 100% |
| ИП Раевский Владлен Александрович | - | - | - | 37,1% | 62,9% | 100% |

Таблица 3. Рейтинги организаций по критерию: «Оцените доступность взаимодействия с получателями образовательных услуг по телефону, по электронной почте, с помощью электронных сервисов, в том числе наличие возможности внесения предложений, направленных на улучшение работы организации»

| № | Наименование образовательного учреждения | Рейтинг по результатам опроса | Рейтинг по результатам анализа сайта | Итоговый интегральный рейтинг по показателю | Муниципальное образование |
|----|---|-------------------------------|--------------------------------------|---|--|
| 1 | МАДОУ «Детский сад № 1 комбинированного вида» | 9,1 | 5 | 7,0 | Петропавловск-Камчатский городской округ |
| 2 | МАДОУ Центр развития ребенка - детский сад № 2 | 8,3 | 8 | 8,2 | Петропавловск-Камчатский городской округ |
| 3 | МАДОУ «Детский сад № 3 комбинированного вида» | 9,8 | 8 | 8,9 | Петропавловск-Камчатский городской округ |
| 4 | МАДОУ «Детский сад №4 комбинированного вида» | 8,8 | 6 | 7,4 | Петропавловск-Камчатский городской округ |
| 5 | МБДОУ «Детский сад № 5 комбинированного вида» | 9,3 | 8 | 8,7 | Петропавловск-Камчатский городской округ |
| 6 | МАДОУ «Детский сад № 6 комбинированного вида» | 9,0 | 6 | 7,5 | Петропавловск-Камчатский городской округ |
| 7 | МАДОУ «Детский сад № 7 комбинированного вида» | 7,5 | 6 | 6,8 | Петропавловск-Камчатский городской округ |
| 8 | МАДОУ «Центр развития ребенка – детский сад № 8» | 8,2 | 0 | 4,1 | Петропавловск-Камчатский городской округ |
| 9 | МБДОУ «Детский сад № 9 общеразвивающего вида» | 9,2 | 0 | 4,6 | Петропавловск-Камчатский городской округ |
| 10 | МБДОУ «Детский сад № 10 комбинированного вида» | 9,5 | 6 | 7,7 | Петропавловск-Камчатский городской округ |
| 11 | МАДОУ «Детский сад № 11 комбинированного вида» | 9,5 | 6 | 7,8 | Петропавловск-Камчатский городской округ |
| 12 | МБДОУ «Детский сад № 12 присмотра и оздоровления» | 8,6 | 8 | 8,3 | Петропавловск-Камчатский городской округ |
| 13 | МБДОУ «Детский сад № 15 комбинированного вида» | 9,0 | 8 | 8,5 | Петропавловск-Камчатский городской округ |
| 14 | МАДОУ «Детский сад № 16 комбинированного вида» | 8,4 | 6 | 7,2 | Петропавловск-Камчатский городской округ |
| 15 | МАДОУ «Детский сад №17 общеразвивающего вида» | 9,1 | 6 | 7,5 | Петропавловск-Камчатский городской округ |
| 16 | МБДОУ «Детский сад № 18 общеразвивающего вида» | 9,1 | 8 | 8,6 | Петропавловск-Камчатский городской округ |
| 17 | МБДОУ «Детский сад № 19 комбинированного вида» | 8,5 | 6 | 7,2 | Петропавловск-Камчатский городской округ |

| | | | | | |
|----|---|-----|---|-----|--|
| 18 | МБДОУ «Детский сад № 20 общеразвивающего вида» | 9,0 | 8 | 8,5 | Петропавловск-Камчатский городской округ |
| 19 | МАДОУ «Детский сад № 22 - Центр развития ребенка» | 8,4 | 6 | 7,2 | Петропавловск-Камчатский городской округ |
| 20 | МБДОУ «Детский сад № 24 общеразвивающего вида» | 8,3 | 6 | 7,2 | Петропавловск-Камчатский городской округ |
| 21 | МАДОУ «Детский сад № 25» | 9,6 | 6 | 7,8 | Петропавловск-Камчатский городской округ |
| 22 | МБДОУ «Детский сад № 26 общеразвивающего вида» | 9,2 | 8 | 8,6 | Петропавловск-Камчатский городской округ |
| 23 | МАДОУ «Детский сад № 28 комбинированного вида» | 8,5 | 6 | 7,3 | Петропавловск-Камчатский городской округ |
| 24 | МАДОУ «Детский сад № 29 комбинированного вида» | 9,3 | 6 | 7,6 | Петропавловск-Камчатский городской округ |
| 25 | МБДОУ «Детский сад № 31 комбинированного вида» | 7,9 | 6 | 7,0 | Петропавловск-Камчатский городской округ |
| 26 | МБДОУ «Детский сад № 35» | 8,9 | 8 | 8,4 | Петропавловск-Камчатский городской округ |
| 27 | МБДОУ «Детский сад № 37 компенсирующего вида» | 9,2 | 8 | 8,6 | Петропавловск-Камчатский городской округ |
| 28 | МБДОУ «Детский сад № 38 комбинированного вида» | 9,9 | 6 | 7,9 | Петропавловск-Камчатский городской округ |
| 29 | МАДОУ «Центр развития ребёнка - детский сад № 39» | 9,9 | 6 | 7,9 | Петропавловск-Камчатский городской округ |
| 30 | МБДОУ «Детский сад № 40 комбинированного вида» | 8,4 | 8 | 8,2 | Петропавловск-Камчатский городской округ |
| 31 | МАДОУ «Детский сад № 41 комбинированного вида» | 8,8 | 6 | 7,4 | Петропавловск-Камчатский городской округ |
| 32 | МАДОУ «Детский сад №42 комбинированного вида» | 8,3 | 0 | 4,2 | Петропавловск-Камчатский городской округ |
| 33 | МАДОУ «Детский сад № 43 - Центр развития ребенка» | 9,7 | 6 | 7,8 | Петропавловск-Камчатский городской округ |
| 34 | МБДОУ «Детский сад № 44» | 9,7 | 6 | 7,8 | Петропавловск-Камчатский городской округ |
| 35 | МБДОУ «Детский сад № 45 общеразвивающего вида» | 9,6 | 0 | 4,8 | Петропавловск-Камчатский городской округ |

| | | | | | |
|----|--|-----|----|-----|--|
| 36 | МАДОУ «Детский сад № 46 комбинированного вида» | 8,5 | 6 | 7,3 | Петропавловск-Камчатский городской округ |
| 37 | МБДОУ «Детский сад № 47 общеразвивающего вида» | 9,5 | 6 | 7,8 | Петропавловск-Камчатский городской округ |
| 38 | МБДОУ «Детский сад № 48 комбинированного вида» | 9,1 | 6 | 7,5 | Петропавловск-Камчатский городской округ |
| 39 | МАДОУ «Детский сад № 50 комбинированного вида» Петропавловск-Камчатского городского округа | 9,6 | 0 | 4,8 | Петропавловск-Камчатский городской округ |
| 40 | МАДОУ «Детский сад № 51 комбинированного вида» | 7,8 | 6 | 6,9 | Петропавловск-Камчатский городской округ |
| 41 | МБДОУ «Детский сад № 53 общеразвивающего вида» | 8,4 | 6 | 7,2 | Петропавловск-Камчатский городской округ |
| 42 | МАДОУ «Детский сад № 56 комбинированного вида» | 8,8 | 8 | 8,4 | Петропавловск-Камчатский городской округ |
| 43 | МАДОУ «Детский сад № 57 комбинированного вида» | 8,1 | 6 | 7,1 | Петропавловск-Камчатский городской округ |
| 44 | МАДОУ «Детский сад №58 комбинированного вида» | 8,2 | 6 | 7,1 | Петропавловск-Камчатский городской округ |
| 46 | МБДОУ «Детский сад № 63 общеразвивающего вида» | 8,4 | 6 | 7,2 | Петропавловск-Камчатский городской округ |
| 48 | МАДОУ «Детский сад № 70» Петропавловск-Камчатского городского округа | 8,5 | 6 | 7,3 | Петропавловск-Камчатский городской округ |
| 49 | ИП Сергеева Виктория Альбертовна | 8,6 | 10 | 9,3 | Петропавловск-Камчатский городской округ |
| 50 | ИП Раевский Владлен Александрович | 9,1 | 6 | 7,5 | Петропавловск-Камчатский городской округ |

Это был последний критерий показателя «Открытость и доступность информации, размещенной на официальном сайте». Рассмотрим итоговые рейтинги по данному показателю.

Таблица 4. Рейтинги организаций по показателю: «Открытость и доступность информации, размещенной на официальном сайте»

| № | Наименование образовательного учреждения | Рейтинг по результатам опроса | Муниципальное образование |
|----|---|-------------------------------|--|
| 1 | МАДОУ «Детский сад № 1 комбинированного вида» | 35,9 | Петропавловск-Камчатский городской округ |
| 2 | МАДОУ Центр развития ребенка - детский сад № 2 | 35,6 | Петропавловск-Камчатский городской округ |
| 3 | МАДОУ «Детский сад № 3 комбинированного вида» | 38,6 | Петропавловск-Камчатский городской округ |
| 4 | МАДОУ «Детский сад №4 комбинированного вида» | 33,7 | Петропавловск-Камчатский городской округ |
| 5 | МБДОУ «Детский сад № 5 комбинированного вида» | 38,0 | Петропавловск-Камчатский городской округ |
| 6 | МАДОУ «Детский сад № 6 комбинированного вида» | 35,1 | Петропавловск-Камчатский городской округ |
| 7 | МАДОУ «Детский сад № 7 комбинированного вида» | 33,1 | Петропавловск-Камчатский городской округ |
| 8 | МАДОУ «Центр развития ребенка – детский сад № 8» | 29,5 | Петропавловск-Камчатский городской округ |
| 9 | МБДОУ «Детский сад № 9 общеразвивающего вида» | 31,0 | Петропавловск-Камчатский городской округ |
| 10 | МБДОУ «Детский сад № 10 комбинированного вида» | 37,1 | Петропавловск-Камчатский городской округ |
| 11 | МАДОУ «Детский сад № 11 комбинированного вида» | 37,3 | Петропавловск-Камчатский городской округ |
| 12 | МБДОУ «Детский сад № 12 присмотра и оздоровления» | 37,6 | Петропавловск-Камчатский городской округ |
| 13 | МБДОУ «Детский сад № 15 комбинированного вида» | 37,2 | Петропавловск-Камчатский городской округ |
| 14 | МАДОУ «Детский сад № 16 комбинированного вида» | 34,8 | Петропавловск-Камчатский городской округ |
| 15 | МАДОУ «Детский сад №17 общеразвивающего вида» | 36,2 | Петропавловск-Камчатский городской округ |
| 16 | МБДОУ «Детский сад № 18 общеразвивающего вида» | 37,4 | Петропавловск-Камчатский городской округ |
| 17 | МБДОУ «Детский сад № 19 комбинированного вида» | 35,2 | Петропавловск-Камчатский городской округ |

| | | | |
|----|--|------|---|
| 18 | МБДОУ «Детский сад № 20 общеразвивающего вида» | 37,1 | Петропавловск- Камчатский городской округ |
| 19 | МАДОУ «Детский сад № 22 - Центр развития ребенка» | 35,3 | Петропавловск- Камчатский городской округ |
| 20 | МБДОУ «Детский сад № 24 общеразвивающего вида» | 35,6 | Петропавловск- Камчатский городской округ |
| 21 | МАДОУ «Детский сад № 25» | 31,5 | Петропавловск- Камчатский городской округ |
| 22 | МБДОУ «Детский сад № 26 общеразвивающего вида» | 37,5 | Петропавловск- Камчатский городской округ |
| 23 | МАДОУ «Детский сад № 28 комбинированного вида» | 32,6 | Петропавловск- Камчатский городской округ |
| 24 | МАДОУ «Детский сад № 29 комбинированного вида» | 36,4 | Петропавловск- Камчатский городской округ |
| 25 | МБДОУ «Детский сад № 31 комбинированного вида» | 34,3 | Петропавловск- Камчатский городской округ |
| 26 | МБДОУ «Детский сад № 35» | 37,1 | Петропавловск- Камчатский городской округ |
| 27 | МБДОУ «Детский сад № 37 компенсирующего вида» | 37,9 | Петропавловск- Камчатский городской округ |
| 28 | МБДОУ «Детский сад № 38 комбинированного вида» | 37,9 | Петропавловск- Камчатский городской округ |
| 29 | МАДОУ «Центр развития ребёнка - детский сад № 39» | 37,9 | Петропавловск- Камчатский городской округ |
| 30 | МБДОУ «Детский сад № 40 комбинированного вида» | 35,8 | Петропавловск- Камчатский городской округ |
| 31 | МАДОУ «Детский сад № 41 комбинированного вида» | 35,9 | Петропавловск- Камчатский городской округ |
| 32 | МАДОУ «Детский сад №42 комбинированного вида» | 28,7 | Петропавловск- Камчатский городской округ |
| 33 | МАДОУ «Детский сад № 43 - Центр развития ребенка» | 37,4 | Петропавловск- Камчатский городской округ |
| 34 | МБДОУ «Детский сад № 44» | 37,4 | Петропавловск- Камчатский городской округ |
| 35 | МБДОУ «Детский сад № 45 общеразвивающего вида» | 32,3 | Петропавловск- Камчатский городской округ |

| | | | |
|----|--|------|--|
| 36 | МАДОУ «Детский сад № 46 комбинированного вида» | 35,8 | Петропавловск-Камчатский городской округ |
| 37 | МБДОУ «Детский сад № 47 общеразвивающего вида» | 37,2 | Петропавловск-Камчатский городской округ |
| 38 | МБДОУ «Детский сад № 48 комбинированного вида» | 36,3 | Петропавловск-Камчатский городской округ |
| 39 | МАДОУ «Детский сад № 50 комбинированного вида» Петропавловск-Камчатского городского округа | 32,4 | Петропавловск-Камчатский городской округ |
| 40 | МАДОУ «Детский сад № 51 комбинированного вида» | 33,9 | Петропавловск-Камчатский городской округ |
| 41 | МБДОУ «Детский сад № 53 общеразвивающего вида» | 35,2 | Петропавловск-Камчатский городской округ |
| 42 | МАДОУ «Детский сад № 56 комбинированного вида» | 36,9 | Петропавловск-Камчатский городской округ |
| 43 | МАДОУ «Детский сад № 57 комбинированного вида» | 34,7 | Петропавловск-Камчатский городской округ |
| 44 | МАДОУ «Детский сад №58 комбинированного вида» | 35,4 | Петропавловск-Камчатский городской округ |
| 45 | МБДОУ «Детский сад № 63 общеразвивающего вида» | 35,4 | Петропавловск-Камчатский городской округ |
| 46 | МАДОУ «Детский сад № 70» Петропавловск-Камчатского городского округа | 35,3 | Петропавловск-Камчатский городской округ |
| 47 | ИП Сергеева Виктория Альбертовна | 37,6 | Петропавловск-Камчатский городской округ |
| 48 | ИП Раевский Владлен Александрович | 34,5 | Петропавловск-Камчатский городской округ |

2. Показатели, характеризующие общий критерий оценки качества образовательной деятельности организаций, осуществляющих образовательную деятельность, касающиеся комфортности условий, в которых осуществляется образовательная деятельность

2.1 Материально-техническое и информационное обеспечение организации

Рейтинг по данному критерию рассчитывался как среднее интегральном между опросом и анализом сайтов образовательных учреждений.

Вопрос анкеты данного критерия звучал следующим образом: «Оцените материально-техническое и информационное обеспечение организации».

В целом по Камчатскому краю ответы респондентов распределились следующим образом:

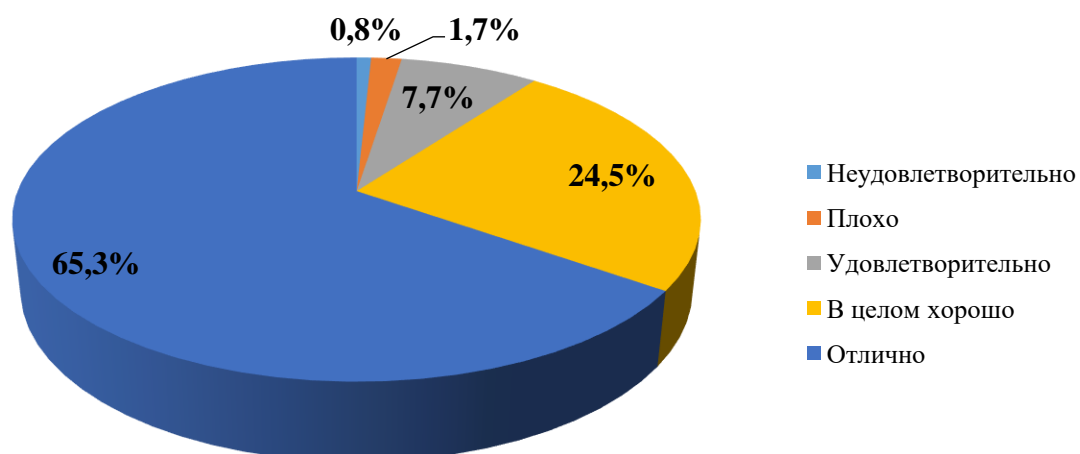


Рисунок 1. Распределение ответов респондентов на вопрос: «Оцените материально-техническое и информационное обеспечение организации»

Рассмотрим ответы на данный вопрос в разрезе муниципального образования.

Таблица 1. Распределение ответов респондентов на вопрос: «Оцените материально-техническое и информационное обеспечение организации» в разрезе муниципального образования

| Название муниципального образования | Неудовлетворительно | Плохо | Удовлетворительно | В целом хорошо | Отлично | ИТОГО |
|--|---------------------|-------|-------------------|----------------|---------|-------|
| Петропавловск-Камчатский городской округ | 0,9% | 1,5% | 5,4% | 22,4% | 69,8% | 100% |

Рассмотрим распределение ответов на данный вопрос в разрезе образовательных учреждений. При анализе ответов на данный вопрос количество опрошенных в каждом образовательном учреждении принимается за 100%.

Таблица 2. Распределение ответов респондентов на вопрос: «Оцените материально-техническое и информационное обеспечение организации» в разрезе образовательных учреждений Петропавловск-Камчатского городского округа

| Название образовательного учреждения | Неудовлетворительно | Плохо | Удовлетворительно | В целом хорошо | Отлично | ИТОГО |
|---|---------------------|-------|-------------------|----------------|---------|-------|
| МАДОУ «Детский сад № 1 комбинированного вида» | 1,1% | - | 2,7% | 19,6% | 76,6% | 100% |

| | | | | | | |
|--|------|------|-------|-------|-------|------|
| МАДОУ Центр развития ребенка - детский сад № 2 | - | - | - | 7,6% | 92,4% | 100% |
| МАДОУ «Детский сад № 3 комбинированного вида» | - | - | - | 7,6% | 92,4% | 100% |
| МАДОУ «Детский сад №4 комбинированного вида» | 2% | 1,9% | 5,1% | 21,8% | 69,2% | 100% |
| МБДОУ «Детский сад № 5 комбинированного вида» | - | - | - | 6,4% | 93,6% | 100% |
| МАДОУ «Детский сад № 6 комбинированного вида» | - | - | 0,6% | 36,3% | 63,1% | 100% |
| МАДОУ «Детский сад № 7 комбинированного вида» | 0,6% | 5,9% | 19,0% | 45,1% | 29,4% | 100% |
| МАДОУ «Центр развития ребенка – детский сад № 8» | 1,2% | 1,9% | 9,1% | 33,5% | 54,3% | 100% |
| МБДОУ «Детский сад № 9 общеразвивающего вида» | 0,9% | 1,9% | 5,1% | 15,7% | 76,4% | 100% |
| МБДОУ «Детский сад № 10 комбинированного вида» | - | 1,0% | - | 9,2% | 89,8% | 100% |
| МАДОУ «Детский сад № 11 комбинированного вида» | 0,9% | 2,3% | 1,9% | 10,2% | 84,7% | 100% |
| МБДОУ «Детский сад № 12 пристра и оздоровления» | - | - | 4,5% | 22,2% | 73,3% | 100% |
| МБДОУ «Детский сад № 15 комбинированного вида» | 0,6% | 1,3% | 5,7% | 21,1% | 71,3% | 100% |
| МАДОУ «Детский сад № 16 комбинированного вида» | 1,3% | 3,2% | 11,7% | 30,0% | 53,8% | 100% |
| МАДОУ «Детский сад №17 общеразвивающего вида» | 0,5% | 0,5% | 2,0% | 17,8% | 79,2% | 100% |
| МБДОУ «Детский сад № 18 | - | 2,3% | 5,6% | 14,6% | 77,5% | 100% |

| | | | | | | |
|--|------|------|-------|-------|--------|------|
| общеразвивающег о вида» | | | | | | |
| МБДОУ «Детский сад № 19 комбинированного вида» | 1,4% | 4,1% | 4% | 25,0% | 65,5% | 100% |
| МБДОУ «Детский сад № 20 общеразвивающег о вида» | 0,8% | 1,7% | 4,2% | 32,3% | 61,0% | 100% |
| МАДОУ «Детский сад № 22 - Центр развития ребенка» | 6,0% | 1,8% | 4,2% | 28,9% | 59,1% | 100% |
| МБДОУ «Детский сад № 24 общеразвивающег о вида» | 0,4% | 1,8% | 11,5% | 40% | 46,3% | 100% |
| МАДОУ «Детский сад № 25» | - | - | 8,5% | 27,7% | 63,8% | 100% |
| МБДОУ «Детский сад № 26 общеразвивающег о вида» | - | 0,5% | 1,1% | 10,2% | 88,2% | 100% |
| МАДОУ «Детский сад № 28 комбинированного вида» | 0,9% | 0,9% | 5,4% | 22,3% | 70,5% | 100% |
| МАДОУ «Детский сад № 29 комбинированного вида» | 3,0% | 3,0% | 9,6% | 29,9% | 54,5% | 100% |
| МБДОУ «Детский сад № 31 комбинированного вида» | - | - | 2,1% | 9,4% | 88,5% | 100% |
| МБДОУ «Детский сад № 35» | - | - | 3,0% | 15,2% | 81,8% | 100% |
| МБДОУ «Детский сад № 37 компенсирующего вида» | - | 1,8% | 3,5% | 14,0% | 80,7% | 100% |
| МБДОУ «Детский сад № 38 комбинированного вида» | - | - | - | 3,0% | 97,0% | 100% |
| МАДОУ «Центр развития ребёнка - детский сад № 39» | - | - | - | - | 100,0% | 100% |
| МБДОУ «Детский сад № 40 комбинированного вида» | 2,9% | 2,2% | 13,2% | 36,8% | 44,9% | 100% |
| Муниципальное автономное дошкольное образовательное | 2,4% | 2,4% | 7,2% | 18,7% | 69,3% | 100% |

| | | | | | | |
|---|------|------|-------|-------|-------|------|
| учреждение «Детский сад № 41 комбинированного вида» | | | | | | |
| МАДОУ «Детский сад №42 комбинированного вида» | 1,8% | 6,1% | 14,1% | 28,8% | 49,2% | 100% |
| МАДОУ «Детский сад № 43 - Центр развития ребенка» | 0,5% | - | 1,5% | 6,9% | 91,1% | 100% |
| МБДОУ «Детский сад № 44» | - | - | 1,5% | 16,9% | 81,6% | 100% |
| МБДОУ «Детский сад № 45 общеразвивающег о вида» | - | 1,7% | - | 7,9% | 90,4% | 100% |
| МАДОУ «Детский сад № 46 комбинированного вида» | - | 1,1% | 2,2% | 37,0% | 59,7% | 100% |
| МБДОУ «Детский сад № 47 общеразвивающег о вида» | - | 1,0% | 2,9% | 7,6% | 88,5% | 100% |
| МБДОУ «Детский сад № 48 комбинированного вида» | 0,6% | 1,1% | 4,9% | 18,0% | 75,4% | 100% |
| МАДОУ «Детский сад № 50 комбинированного вида» Петропавловск- Камчатского городского округа | - | - | - | 9,0% | 91,0% | 100% |
| МАДОУ «Детский сад № 51 комбинированного вида» | - | 1,0% | 10,7% | 53,3% | 35,0% | 100% |
| МБДОУ «Детский сад № 53 общеразвивающег о вида» | - | 1,1% | 14,1% | 30,4% | 54,4% | 100% |
| МАДОУ «Детский сад № 56 комбинированного вида» | 1,3% | 2,0% | 5,2% | 22,2% | 69,3% | 100% |
| МАДОУ «Детский сад № 57 комбинированного вида» | 0,6% | 1,3% | 9,7% | 31,0% | 57,4% | 100% |
| МАДОУ «Детский сад №58 | - | - | 2,1% | 45,3% | 52,6% | 100% |

| | | | | | | |
|--|------|------|-------|-------|-------|------|
| комбинированного вида» | | | | | | |
| МБДОУ «Детский сад № 63 общеразвивающего вида» | 1,9% | 1,0% | 12,5% | 28,8% | 55,8% | 100% |
| МАДОУ «Детский сад № 70» Петропавловск-Камчатского городского округа | - | 3,0% | 3,7% | 30,3% | 63,0% | 100% |
| ИП Сергеева Виктория Альбертовна | - | - | 10,5% | 21,1% | 68,4% | 100% |
| ИП Раевский Владлен Александрович | - | - | 2,9% | 20,0% | 77,1% | 100% |

Таблица 3. Рейтинги организаций по критерию: «Оцените материально-техническое и информационное обеспечение организации»

| | Наименование образовательного учреждения | Рейтинг по результатам опроса | Рейтинг по результатам анализа сайта | Итоговый интегральный рейтинг по показателю | Муниципальное образование |
|---|--|-------------------------------|--------------------------------------|---|--|
| 1 | МАДОУ «Детский сад № 1 комбинированного вида» | 9,3 | 10 | 9,6 | Петропавловск-Камчатский городской округ |
| 2 | МАДОУ Центр развития ребенка - детский сад № 2 | 8,2 | 10 | 9,1 | Петропавловск-Камчатский городской округ |
| 3 | МАДОУ «Детский сад № 3 комбинированного вида» | 9,8 | 10 | 9,9 | Петропавловск-Камчатский городской округ |
| 4 | МАДОУ «Детский сад №4 комбинированного вида» | 8,9 | 10 | 9,4 | Петропавловск-Камчатский городской округ |
| 5 | МБДОУ «Детский сад № 5 комбинированного вида» | 9,8 | 10 | 9,9 | Петропавловск-Камчатский городской округ |
| 6 | МАДОУ «Детский сад № 6 комбинированного вида» | 9,1 | 10 | 9,5 | Петропавловск-Камчатский городской округ |
| 7 | МАДОУ «Детский сад № 7 комбинированного вида» | 7,4 | 10 | 8,7 | Петропавловск-Камчатский городской округ |

| | | | | | |
|----|--|-----|----|-----|--|
| 8 | МАДОУ «Центр развития ребенка – детский сад № 8» | 8,4 | 10 | 9,2 | Петропавловск -Камчатский городской округ |
| 9 | МБДОУ «Детский сад № 9 общеразвивающего вида» | 9,1 | 10 | 9,6 | Петропавловск -Камчатский городской округ |
| 10 | МБДОУ «Детский сад № 10 комбинированного вида» | 9,7 | 10 | 9,8 | Петропавловск -Камчатский городской округ |
| 11 | МАДОУ «Детский сад № 11 комбинированного вида» | 9,4 | 10 | 9,7 | Петропавловск -Камчатский городской округ |
| 12 | МБДОУ «Детский сад № 12 присмотра и оздоровления» | 9,2 | 10 | 9,6 | Петропавловск -Камчатский городской округ |
| 13 | МБДОУ «Детский сад № 15 комбинированного вида» | 9,0 | 10 | 9,5 | Петропавловск -Камчатский городской округ |
| 14 | МАДОУ «Детский сад № 16 комбинированного вида» | 8,3 | 10 | 9,1 | Петропавловск -Камчатский городской округ |
| 15 | МАДОУ «Детский сад №17 общеразвивающего вида» | 9,4 | 10 | 9,7 | Петропавловск -Камчатский городской округ |
| 16 | МБДОУ «Детский сад № 18 общеразвивающего вида» | 9,2 | 10 | 9,6 | Петропавловск -Камчатский городской округ |
| 17 | МБДОУ «Детский сад № 19 комбинированного вида» | 8,7 | 10 | 9,4 | Петропавловск -Камчатский городской округ |
| 18 | МБДОУ «Детский сад № 20 общеразвивающего вида» | 8,8 | 8 | 8,4 | Петропавловск -Камчатский городской округ |
| 19 | МАДОУ «Детский сад № 22 - Центр развития ребенка» | 8,3 | 10 | 9,2 | Петропавловск -Камчатский городской округ |
| 20 | МБДОУ «Детский сад № 24 общеразвивающего вида» | 8,9 | 10 | 9,4 | Петропавловск -Камчатский городской округ |
| 21 | МАДОУ «Детский сад № 25» | 9,7 | 7 | 8,3 | Петропавловск -Камчатский городской округ |

| | | | | | |
|----|---|------|----|------|--|
| 22 | МБДОУ «Детский сад № 26 общеразвивающего вида» | 9,0 | 10 | 9,5 | Петропавловск -Камчатский городской округ |
| 23 | МАДОУ «Детский сад № 28 комбинированного вида» | 8,2 | 10 | 9,1 | Петропавловск -Камчатский городской округ |
| 24 | МАДОУ «Детский сад № 29 комбинированного вида» | 9,7 | 8 | 8,8 | Петропавловск -Камчатский городской округ |
| 25 | МБДОУ «Детский сад № 31 комбинированного вида» | 7,7 | 10 | 8,8 | Петропавловск -Камчатский городской округ |
| 26 | МБДОУ «Детский сад № 35» | 9,5 | 10 | 9,7 | Петропавловск -Камчатский городской округ |
| 27 | МБДОУ «Детский сад № 37 компенсирующего вида» | 9,3 | 10 | 9,7 | Петропавловск -Камчатский городской округ |
| 28 | МБДОУ «Детский сад № 38 комбинированного вида» | 9,9 | 10 | 10,0 | Петропавловск -Камчатский городской округ |
| 29 | МАДОУ «Центр развития ребёнка - детский сад № 39» | 10,0 | 10 | 10,0 | Петропавловск -Камчатский городской округ |
| 30 | МБДОУ «Детский сад № 40 комбинированного вида» | 8,0 | 10 | 9,0 | Петропавловск -Камчатский городской округ |
| 31 | МАДОУ «Детский сад № 41 комбинированного вида» | 8,8 | 10 | 9,4 | Петропавловск -Камчатский городской округ |
| 32 | МАДОУ «Детский сад №42 комбинированного вида» | 7,9 | 10 | 9,0 | Петропавловск -Камчатский городской округ |
| 33 | МАДОУ «Детский сад № 43 - Центр развития ребенка» | 9,7 | 10 | 9,9 | Петропавловск -Камчатский городской округ |
| 34 | МБДОУ «Детский сад № 44» | 9,5 | 10 | 9,8 | Петропавловск -Камчатский городской округ |
| 35 | МБДОУ «Детский сад № 45 общеразвивающего вида» | 9,7 | 10 | 9,8 | Петропавловск -Камчатский городской округ |

| | | | | | |
|----|---|-----|----|-----|--|
| 36 | МАДОУ «Детский сад № 46 комбинированного вида» | 8,9 | 10 | 9,4 | Петропавловск -Камчатский городской округ |
| 37 | МБДОУ «Детский сад № 47 общеразвивающего вида» | 9,6 | 10 | 9,8 | Петропавловск -Камчатский городской округ |
| 38 | МБДОУ «Детский сад № 48 комбинированного вида» | 9,2 | 10 | 9,6 | Петропавловск -Камчатский городской округ |
| 39 | МАДОУ «Детский сад № 50 комбинированного вида» Петропавловск- Камчатского городского округа | 9,8 | 10 | 9,9 | Петропавловск -Камчатский городской округ |
| 40 | МАДОУ «Детский сад № 51 комбинированного вида» | 8,1 | 10 | 9,0 | Петропавловск -Камчатский городской округ |
| 41 | МБДОУ «Детский сад № 53 общеразвивающего вида» | 8,5 | 10 | 9,2 | Петропавловск -Камчатский городской округ |
| 42 | МАДОУ «Детский сад № 56 комбинированного вида» | 8,9 | 10 | 9,5 | Петропавловск -Камчатский городской округ |
| 43 | МАДОУ «Детский сад № 57 комбинированного вида» | 8,6 | 10 | 9,3 | Петропавловск -Камчатский городской округ |
| 44 | МАДОУ «Детский сад №58 комбинированного вида» | 8,8 | 10 | 9,4 | Петропавловск -Камчатский городской округ |
| 45 | МБДОУ «Детский сад № 63 общеразвивающего вида» | 8,4 | 10 | 9,2 | Петропавловск -Камчатский городской округ |
| 46 | МАДОУ «Детский сад № 70» Петропавловск- Камчатского городского округа | 8,8 | 10 | 9,4 | Петропавловск -Камчатский городской округ |
| 47 | ИП Сергеева Виктория Альбертовна | 8,9 | 6 | 7,5 | Петропавловск -Камчатский городской округ |
| 48 | ИП Раевский Владлен Александрович | 9,4 | 3 | 6,2 | Петропавловск -Камчатский городской округ |

2.2 Наличие необходимых условий для охраны и укрепления здоровья, организации питания обучающихся

Рейтинг по данному критерию рассчитывался как среднее интегральное между опросом и анализом сайтов образовательных учреждений.

Вопросы анкеты данного критерия звучал следующим образом: «Оцените наличие необходимых условий для охраны и укрепления здоровья» и «Оцените наличие необходимых условий по организации питания обучающихся».

В целом по Камчатскому краю ответы респондентов распределились следующим образом:

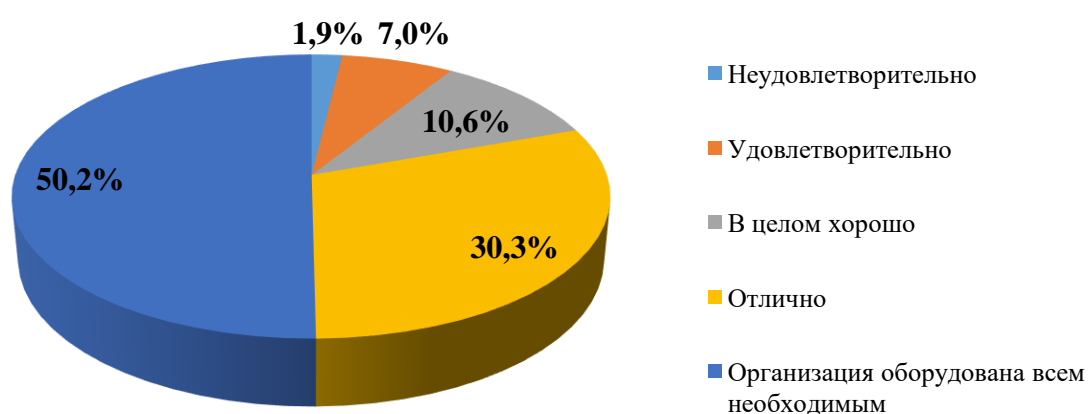


Рисунок 1. Распределение ответов респондентов на вопрос: «Оцените наличие необходимых условий для охраны и укрепления здоровья»

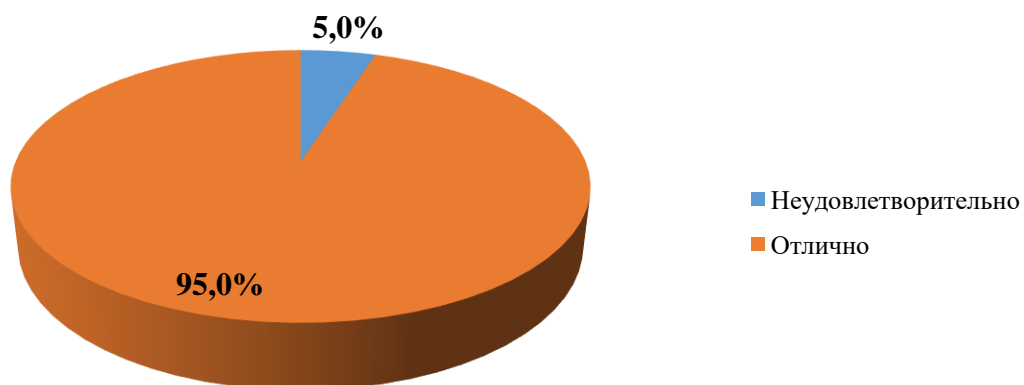


Рисунок 2. Распределение ответов респондентов на вопрос: «Оцените наличие необходимых условий по организации питания обучающихся»

Рассмотрим ответы на данный вопрос в разрезе муниципального образования.

Таблица 1. Распределение ответов респондентов на вопрос: «Оцените наличие необходимых условий для охраны и укрепления здоровья» в разрезе муниципального образования

| Название муниципального образования | Неудовлетворительно | Удовлетворительно | В целом хорошо | Отлично | Есть все необходимое | ИТОГО |
|--|---------------------|-------------------|----------------|---------|----------------------|-------|
| Петропавловск-Камчатский городской округ | 1,5% | 4,9% | 9,6% | 29,4% | 54,6% | 100% |

Таблица 2. Распределение ответов респондентов на вопрос: «Оцените наличие необходимых условий по организации питания обучающихся» в разрезе муниципального образования

| Название муниципального образования | Неудовлетворительно | Отлично | ИТОГО |
|--|---------------------|---------|-------|
| Петропавловск-Камчатский городской округ | 3,3% | 96,7% | 100% |

Рассмотрим распределение ответов на данные вопросы в разрезе образовательных учреждений. При анализе ответов на данный вопрос количество опрошенных в каждом образовательном учреждении принимается за 100%.

Таблица 3. Распределение ответов респондентов на вопрос: «Оцените наличие необходимых условий для охраны и укрепления здоровья» в разрезе образовательных учреждений Петропавловск-Камчатского городского округа

| Название образовательного учреждения | Неудовлетворительно | Удовлетворительно | В целом хорошо | Отлично | Есть все необходимое | ИТОГО |
|--|---------------------|-------------------|----------------|---------|----------------------|-------|
| МАДОУ «Детский сад № 1 комбинированного вида» | - | 5,4% | 8,2% | 31,0% | 55,5% | 100% |
| МАДОУ Центр развития ребенка - детский сад № 2 | 0,9% | 6,6% | 15,9% | 27,8% | 48,8% | 100% |
| МАДОУ «Детский сад № 3 комбинированного вида» | - | - | 2,5% | 16,6% | 80,9% | 100% |
| МАДОУ «Детский сад №4 комбинированного вида» | 1,9% | 4,5% | 9,0% | 22,4% | 62,2% | 100% |

| | | | | | | |
|---|------|-------|-------|-------|-------|------|
| МБДОУ «Детский сад № 5 комбинированно го вида» | - | - | - | 85,6% | 14,4% | 100% |
| МАДОУ «Детский сад № 6 комбинированно го вида» | - | - | 1,2% | 38,6% | 60,2% | 100% |
| МАДОУ «Детский сад № 7 комбинированно го вида» | 2,0% | 15,0% | 24,2% | 36,6% | 22,2% | 100% |
| МАДОУ «Центр развития ребенка – детский сад № 8» | - | 3,0% | 23,2% | 25,6% | 48,2% | 100% |
| МБДОУ «Детский сад № 9 общеразвивающе го вида» | - | 2,3% | 8,3% | 22,7% | 66,7% | 100% |
| МБДОУ «Детский сад № 10 комбинированно го вида» | 2,0% | 2,0% | 6,2% | 30,6% | 59,2% | 100% |
| МАДОУ «Детский сад № 11 комбинированно го вида» | - | 2,3% | 3,3% | 15,3% | 79,1% | 100% |
| МБДОУ «Детский сад № 12 пристра и оздоровления» | - | 17,7% | 6,7% | 28,9% | 46,7% | 100% |
| МБДОУ «Детский сад № 15 комбинированно го вида» | 1,3% | 1,9% | 14,7% | 21,0% | 61,1% | 100% |
| МАДОУ «Детский сад № 16 комбинированно го вида» | 4,9% | 9,4% | 16,6% | 26,5% | 42,6% | 100% |
| МАДОУ «Детский сад №17 общеразвивающе го вида» | 0,5% | 5,0% | 9,9% | 20,3% | 64,4% | 100% |
| МБДОУ «Детский сад № 18 | 2,2% | 6,7% | 7,9% | 37,1% | 46,1% | 100% |

| | | | | | | |
|--|------|-------|-------|-------|-------|------|
| общеразвивающего вида» | | | | | | |
| МБДОУ «Детский сад № 19 комбинированного вида» | 5,3% | 11,5% | 14,2% | 29,1% | 39,9% | 100% |
| МБДОУ «Детский сад № 20 общеразвивающего вида» | 5,1% | 0,8% | 3,4% | 33,1% | 57,6% | 100% |
| МАДОУ «Детский сад № 22 - Центр развития ребенка» | 6,0% | 4,8% | 12,0% | 22,9% | 54,3% | 100% |
| МБДОУ «Детский сад № 24 общеразвивающего вида» | - | 2,1% | 10,6% | 39,4% | 47,9% | 100% |
| МАДОУ «Детский сад № 25» | 0,5% | 0,5% | 2,2% | 12,9% | 83,9% | 100% |
| МБДОУ «Детский сад № 26 общеразвивающего вида» | 0,9% | 2,7% | 9,8% | 27,7% | 58,9% | 100% |
| МАДОУ «Детский сад № 28 комбинированного вида» | 3,6% | 13,2% | 9,0% | 22,2% | 52,1% | 100% |
| МАДОУ «Детский сад № 29 комбинированного вида» | - | 0,7% | 4,3% | 23,7% | 71,3% | 100% |
| МБДОУ «Детский сад № 31 комбинированного вида» | 5,0% | 11,1% | 23,9% | 28,3% | 31,7% | 100% |
| МБДОУ «Детский сад № 35» | 3,0% | 5,1% | 21,2% | 40,4% | 30,3% | 100% |
| МБДОУ «Детский сад № 37 компенсирующего вида» | - | 3,5% | 3,5% | 21,1% | 71,9% | 100% |
| МБДОУ «Детский сад № 38» | - | - | - | 35,2% | 64,8% | 100% |

| | | | | | | |
|--|------|-------|-------|-------|-------|------|
| комбинированно го вида» | | | | | | |
| МАДОУ «Центр развития ребёнка - детский сад № 39» | - | 0,6% | - | 57,9% | 41,5% | 100% |
| МБДОУ «Детский сад № 40 комбинированно го вида» | 4,4% | 8,8% | 22,8% | 30,9% | 33,1% | 100% |
| Муниципальное автономное дошкольное образовательное учреждение «Детский сад № 41 комбинированно го вида» | 1,5% | 3,3% | 10,5% | 21,5% | 63,2% | 100% |
| МАДОУ «Детский сад №42 комбинированно го вида» | 2,5% | 12,9% | 22,1% | 25,7% | 36,8% | 100% |
| МАДОУ «Детский сад № 43 - Центр развития ребенка» | 0,5% | 1,0% | 1,5% | 8,4% | 88,6% | 100% |
| МБДОУ «Детский сад № 44» | - | - | 5,1% | 20,6% | 74,3% | 100% |
| МБДОУ «Детский сад № 45 общеразвивающе го вида» | 1,7% | 11,3% | 3,5% | 8,7% | 74,8% | 100% |
| МАДОУ «Детский сад № 46 комбинированно го вида» | - | 1,1% | 3,9% | 65,7% | 29,3% | 100% |
| МБДОУ «Детский сад № 47 общеразвивающе го вида» | 1,0% | 2,9% | 2,9% | 31,7% | 61,5% | 100% |
| МБДОУ «Детский сад № 48 комбинированно го вида» | 0,5% | 4,9% | 5,5% | 12,6% | 76,5% | 100% |
| МАДОУ «Детский сад № 50 | - | - | 3,0% | 13,4% | 83,6% | 100% |

| | | | | | | |
|---|------|-------|-------|-------|-------|------|
| комбинированно го вида» Петропавловск- Камчатского городского округа | | | | | | |
| МАДОУ «Детский сад № 51 комбинированно го вида» | - | 1,9% | 23,3% | 43,7% | 31,1% | 100% |
| МБДОУ «Детский сад № 53 общеразвивающе го вида» | - | 12,0% | 9,8% | 22,8% | 55,4% | 100% |
| МАДОУ «Детский сад № 56 комбинированно го вида» | 1,3% | 3,9% | 11,8% | 26,8% | 56,2% | 100% |
| МАДОУ «Детский сад № 57 комбинированно го вида» | 0,6% | 17,4% | 18,8% | 23,2% | 40,0% | 100% |
| МАДОУ «Детский сад №58 комбинированно го вида» | - | 1% | 3,2% | 81,1% | 14,7% | 100% |
| МБДОУ «Детский сад № 63 общеразвивающе го вида» | 9,6% | 11,5% | 13,5% | 36,5% | 28,9% | 100% |
| МАДОУ «Детский сад № 70» Петропавловск- Камчатского городского округа | 1,8% | 4,2% | 7,9% | 33,9% | 52,2% | 100% |
| ИП Сергеева Виктория Альбертовна | - | 10,5% | 10,5% | 21,1% | 57,9% | 100% |
| ИП Раевский Владлен Александрович | - | 2,9% | - | 20,0% | 77,1% | 100% |

Таблица 4. Распределение ответов респондентов на вопрос: «Оцените наличие необходимых условий по организации питания обучающихся» в разрезе образовательных учреждений Петропавловск-Камчатского городского округа

| Название образовательного учреждения | Неудовлетворительно | Отлично | ИТОГО |
|---|---------------------|---------|-------|
| МАДОУ «Детский сад № 1 комбинированного вида» | 2,2% | 97,8% | 100% |
| МАДОУ Центр развития ребенка - детский сад № 2 | 1,8% | 98,2% | 100% |
| МАДОУ «Детский сад № 3 комбинированного вида» | | 100,0% | 100% |
| МАДОУ «Детский сад №4 комбинированного вида» | 3,2% | 96,8% | 100% |
| МБДОУ «Детский сад № 5 комбинированного вида» | | 100,0% | 100% |
| МАДОУ «Детский сад № 6 комбинированного вида» | | 100,0% | 100% |
| МАДОУ «Детский сад № 7 комбинированного вида» | 7,8% | 92,2% | 100% |
| МАДОУ «Центр развития ребенка – детский сад № 8» | 9,8% | 90,2% | 100% |
| МБДОУ «Детский сад № 9 общеразвивающего вида» | 1,4% | 98,6% | 100% |
| МБДОУ «Детский сад № 10 комбинированного вида» | 2,0% | 98,0% | 100% |
| МАДОУ «Детский сад № 11 комбинированного вида» | 3,3% | 96,7% | 100% |
| МБДОУ «Детский сад № 12 пристра и оздоровления» | 2,2% | 97,8% | 100% |
| МБДОУ «Детский сад № 15 комбинированного вида» | 3,2% | 96,8% | 100% |
| МАДОУ «Детский сад № 16 комбинированного вида» | 7,6% | 92,4% | 100% |
| МАДОУ «Детский сад №17 общеразвивающего вида» | 3,5% | 96,5% | 100% |
| МБДОУ «Детский сад № 18 общеразвивающего вида» | 2,2% | 97,8% | 100% |
| МБДОУ «Детский сад № 19 комбинированного вида» | 1,4% | 98,6% | 100% |
| МБДОУ «Детский сад № 20 общеразвивающего вида» | ,8% | 99,2% | 100% |
| МАДОУ «Детский сад № 22 - Центр развития ребенка» | 3,6% | 96,4% | 100% |
| МБДОУ «Детский сад № 24 общеразвивающего вида» | 4,3% | 95,7% | 100% |
| МАДОУ «Детский сад № 25» | ,5% | 99,5% | 100% |
| МБДОУ «Детский сад № 26 общеразвивающего вида» | | 100,0% | 100% |
| МАДОУ «Детский сад № 28 комбинированного вида» | 5,4% | 94,6% | 100% |
| МАДОУ «Детский сад № 29 комбинированного вида» | 4,3% | 95,7% | 100% |
| МБДОУ «Детский сад № 31 комбинированного вида» | 10,0% | 90,0% | 100% |
| МБДОУ «Детский сад № 35» | 1,0% | 99,0% | 100% |
| МБДОУ «Детский сад № 37 компенсирующего вида» | | 100,0% | 100% |
| МБДОУ «Детский сад № 38 комбинированного вида» | | 100,0% | 100% |

| | | | |
|---|------|--------|------|
| МАДОУ «Центр развития ребёнка - детский сад № 39» | | 100,0% | 100% |
| МБДОУ «Детский сад № 40 комбинированного вида» | 8,8% | 91,2% | 100% |
| Муниципальное автономное дошкольное образовательное учреждение «Детский сад № 41 комбинированного вида» | 7,2% | 92,8% | 100% |
| МАДОУ «Детский сад №42 комбинированного вида» | 8,0% | 92,0% | 100% |
| МАДОУ «Детский сад № 43 - Центр развития ребенка» | 1,5% | 98,5% | 100% |
| МБДОУ «Детский сад № 44» | 4,4% | 95,6% | 100% |
| МБДОУ «Детский сад № 45 общеразвивающего вида» | | 100,0% | 100% |
| МАДОУ «Детский сад № 46 комбинированного вида» | ,6% | 99,4% | 100% |
| МБДОУ «Детский сад № 47 общеразвивающего вида» | 1,0% | 99,0% | 100% |
| МБДОУ «Детский сад № 48 комбинированного вида» | 6,6% | 93,4% | 100% |
| МАДОУ «Детский сад № 50 комбинированного вида» Петропавловск-Камчатского городского округа | 1,5% | 98,5% | 100% |
| МАДОУ «Детский сад № 51 комбинированного вида» | 1,0% | 99,0% | 100% |
| МБДОУ «Детский сад № 53 общеразвивающего вида» | 2,2% | 97,8% | 100% |
| МАДОУ «Детский сад № 56 комбинированного вида» | 3,3% | 96,7% | 100% |
| МАДОУ «Детский сад № 57 комбинированного вида» | 4,5% | 95,5% | 100% |
| МАДОУ «Детский сад №58 комбинированного вида» | 3,2% | 96,8% | 100% |
| МБДОУ «Детский сад № 63 общеразвивающего вида» | 7,7% | 92,3% | 100% |
| МАДОУ «Детский сад № 70» Петропавловск-Камчатского городского округа | 3,0% | 97,0% | 100% |
| ИП Сергеева Виктория Альбертовна | 5,3% | 94,7% | 100% |
| ИП Раевский Владлен Александрович | | 100,0% | 100% |

Таблица 5. Рейтинги организаций по критерию: «Наличие необходимых условий для охраны и укрепления здоровья, организации питания обучающихся»

| № | Наименование образовательного учреждения | Рейтинг по результатам опроса | Рейтинг по результатам анализа сайта | Итоговый интегральный рейтинг по показателю | Муниципальное образование |
|---|--|-------------------------------|--------------------------------------|---|---------------------------|
|---|--|-------------------------------|--------------------------------------|---|---------------------------|

| | | | | | |
|----|---|-----|---|-----|--|
| 1 | МАДОУ «Детский сад № 1 комбинированного вида» | 8,4 | 8 | 9,6 | Петропавловск-Камчатский городской округ |
| 2 | МАДОУ Центр развития ребенка - детский сад № 2 | 7,9 | 4 | 9,1 | Петропавловск-Камчатский городской округ |
| 3 | МАДОУ «Детский сад № 3 комбинированного вида» | 9,5 | 8 | 9,9 | Петропавловск-Камчатский городской округ |
| 4 | МАДОУ «Детский сад №4 комбинированного вида» | 8,4 | 8 | 9,4 | Петропавловск-Камчатский городской округ |
| 5 | МБДОУ «Детский сад № 5 комбинированного вида» | 7,9 | 7 | 9,9 | Петропавловск-Камчатский городской округ |
| 6 | МАДОУ «Детский сад № 6 комбинированного вида» | 9,0 | 8 | 9,5 | Петропавловск-Камчатский городской округ |
| 7 | МАДОУ «Детский сад № 7 комбинированного вида» | 6,4 | 8 | 8,7 | Петропавловск-Камчатский городской округ |
| 8 | МАДОУ «Центр развития ребенка – детский сад № 8» | 7,7 | 8 | 9,2 | Петропавловск-Камчатский городской округ |
| 9 | МБДОУ «Детский сад № 9 общеразвивающего вида» | 8,8 | 8 | 9,6 | Петропавловск-Камчатский городской округ |
| 10 | МБДОУ «Детский сад № 10 комбинированного вида» | 8,6 | 7 | 9,8 | Петропавловск-Камчатский городской округ |
| 11 | МАДОУ «Детский сад № 11 комбинированного вида» | 9,2 | 8 | 9,7 | Петропавловск-Камчатский городской округ |
| 12 | МБДОУ «Детский сад № 12 присмотра и оздоровления» | 7,6 | 7 | 9,6 | Петропавловск-Камчатский городской округ |
| 13 | МБДОУ «Детский сад № 15 комбинированного вида» | 8,4 | 8 | 9,5 | Петропавловск-Камчатский городской округ |
| 14 | МАДОУ «Детский сад № 16 комбинированного вида» | 7,2 | 8 | 9,1 | Петропавловск-Камчатский городской округ |
| 15 | МАДОУ «Детский сад №17 общеразвивающего вида» | 8,5 | 7 | 9,7 | Петропавловск-Камчатский городской округ |
| 16 | МБДОУ «Детский сад № 18 общеразвивающего вида» | 7,9 | 7 | 9,6 | Петропавловск-Камчатский городской округ |
| 17 | МБДОУ «Детский сад № 19 комбинированного вида» | 7,3 | 7 | 9,4 | Петропавловск-Камчатский городской округ |
| 18 | МБДОУ «Детский сад № 20 общеразвивающего вида» | 8,5 | 5 | 8,4 | Петропавловск-Камчатский городской округ |

| | | | | | |
|----|---|-----|---|------|--|
| 19 | МАДОУ «Детский сад № 22 - Центр развития ребенка» | 7,9 | 7 | 9,2 | Петропавловск-Камчатский городской округ |
| 20 | МБДОУ «Детский сад № 24 общеразвивающего вида» | 8,2 | 8 | 9,4 | Петропавловск-Камчатский городской округ |
| 21 | МАДОУ «Детский сад № 25» | 9,5 | 5 | 8,3 | Петропавловск-Камчатский городской округ |
| 22 | МБДОУ «Детский сад № 26 общеразвивающего вида» | 8,5 | 7 | 9,5 | Петропавловск-Камчатский городской округ |
| 23 | МАДОУ «Детский сад № 28 комбинированного вида» | 7,6 | 7 | 9,1 | Петропавловск-Камчатский городской округ |
| 24 | МАДОУ «Детский сад № 29 комбинированного вида» | 9,0 | 7 | 8,8 | Петропавловск-Камчатский городской округ |
| 25 | МБДОУ «Детский сад № 31 комбинированного вида» | 6,6 | 7 | 8,8 | Петропавловск-Камчатский городской округ |
| 26 | МБДОУ «Детский сад № 35» | 7,3 | 7 | 9,7 | Петропавловск-Камчатский городской округ |
| 27 | МБДОУ «Детский сад № 37 компенсирующего вида» | 9,0 | 7 | 9,7 | Петропавловск-Камчатский городской округ |
| 28 | МБДОУ «Детский сад № 38 комбинированного вида» | 9,1 | 7 | 10,0 | Петропавловск-Камчатский городской округ |
| 29 | МАДОУ «Центр развития ребёнка - детский сад № 39» | 8,5 | 7 | 10,0 | Петропавловск-Камчатский городской округ |
| 30 | МБДОУ «Детский сад № 40 комбинированного вида» | 6,9 | 7 | 9,0 | Петропавловск-Камчатский городской округ |
| 31 | МАДОУ «Детский сад № 41 комбинированного вида» | 8,4 | 8 | 9,4 | Петропавловск-Камчатский городской округ |
| 32 | МАДОУ «Детский сад №42 комбинированного вида» | 6,9 | 8 | 9,0 | Петропавловск-Камчатский городской округ |
| 33 | МАДОУ «Детский сад № 43 - Центр развития ребенка» | 9,6 | 8 | 9,9 | Петропавловск-Камчатский городской округ |
| 34 | МБДОУ «Детский сад № 44» | 9,1 | 7 | 9,8 | Петропавловск-Камчатский городской округ |
| 35 | МБДОУ «Детский сад № 45 общеразвивающего вида» | 8,6 | 7 | 9,8 | Петропавловск-Камчатский городской округ |
| 36 | МАДОУ «Детский сад № 46 комбинированного вида» | 8,1 | 8 | 9,4 | Петропавловск-Камчатский городской округ |

| | | | | | |
|----|--|-----|---|-----|--|
| 37 | МБДОУ «Детский сад № 47 общеразвивающего вида» | 8,8 | 7 | 9,8 | Петропавловск-Камчатский городской округ |
| 38 | МБДОУ «Детский сад № 48 комбинированного вида» | 8,8 | 7 | 9,6 | Петропавловск-Камчатский городской округ |
| 39 | МАДОУ «Детский сад № 50 комбинированного вида» Петропавловск-Камчатского городского округа | 9,5 | 8 | 9,9 | Петропавловск-Камчатский городской округ |
| 40 | МАДОУ «Детский сад № 51 комбинированного вида» | 7,6 | 7 | 9,0 | Петропавловск-Камчатский городской округ |
| 41 | МБДОУ «Детский сад № 53 общеразвивающего вида» | 8,0 | 7 | 9,2 | Петропавловск-Камчатский городской округ |
| 42 | МАДОУ «Детский сад № 56 комбинированного вида» | 8,3 | 7 | 9,5 | Петропавловск-Камчатский городской округ |
| 43 | МАДОУ «Детский сад № 57 комбинированного вида» | 7,0 | 7 | 9,3 | Петропавловск-Камчатский городской округ |
| 44 | МАДОУ «Детский сад №58 комбинированного вида» | 7,7 | 7 | 9,4 | Петропавловск-Камчатский городской округ |
| 45 | МБДОУ «Детский сад № 63 общеразвивающего вида» | 6,6 | 7 | 9,2 | Петропавловск-Камчатский городской округ |
| 46 | МАДОУ «Детский сад № 70» Петропавловск-Камчатского городского округа | 8,2 | 7 | 9,4 | Петропавловск-Камчатский городской округ |
| 47 | ИП Сергеева Виктория Альбертовна | 8,0 | 2 | 7,5 | Петропавловск-Камчатский городской округ |
| 48 | ИП Раевский Владлен Александрович | 9,3 | 0 | 6,2 | Петропавловск-Камчатский городской округ |

2.3 Условия для индивидуальной работы с обучающимися

Рейтинг по данному критерию рассчитывался как среднее интегральном между опросом и анализом сайтов образовательных учреждений.

Вопрос анкеты данного критерия звучал следующим образом: «Оцените условия для индивидуальной работы с обучающимися».

В целом по Камчатскому краю ответы респондентов распределились следующим образом:

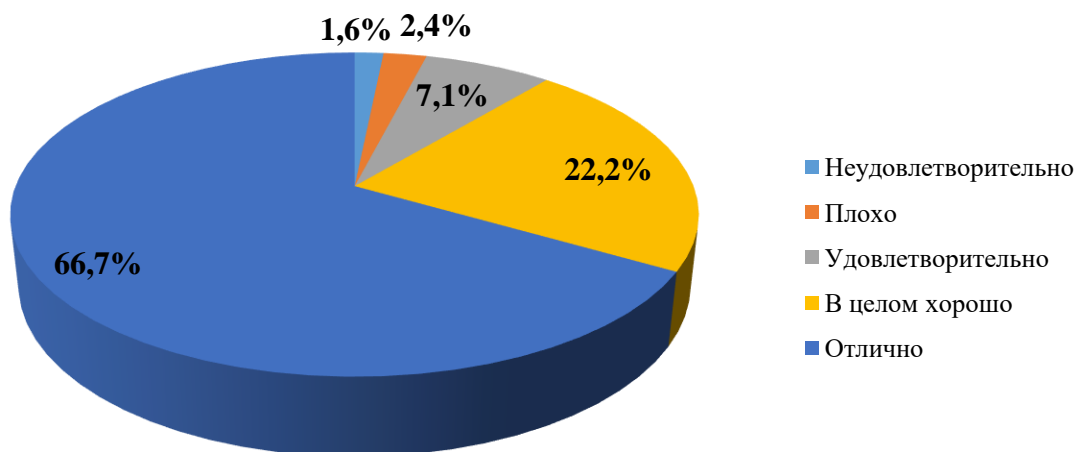


Рисунок 1. Распределение ответов респондентов на вопрос: «Оцените условия для индивидуальной работы с обучающимися»

Рассмотрим ответы на данный вопрос в разрезе муниципального образования.

Таблица 1. Распределение ответов респондентов на вопрос: «Оцените условия для индивидуальной работы с обучающимися» в разрезе муниципального образования

| Название муниципального образования | Неудовлетворительно | Плохо | Удовлетворительно | В целом хорошо | Отлично | ИТОГО |
|--|---------------------|-------|-------------------|----------------|---------|-------|
| Петропавловск-Камчатский городской округ | 1,8% | 2,2% | 5,5% | 21,4% | 69,1% | 100% |

Рассмотрим распределение ответов на данный вопрос в разрезе образовательных учреждений. При анализе ответов на данный вопрос количество опрошенных в каждом образовательном учреждении принимается за 100%.

Таблица 2. Распределение ответов респондентов на вопрос: «Оцените условия для индивидуальной работы с обучающимися» в разрезе образовательных учреждений Петропавловск-Камчатского городского округа

| Название образовательного учреждения | Неудовлетворительно | Плохо | Удовлетворительно | В целом хорошо | Отлично | ИТОГО |
|--|---------------------|-------|-------------------|----------------|---------|-------|
| МАДОУ «Детский сад № 1 комбинированного вида» | 0,5% | 1,6% | 3,9% | 19,0% | 75,0% | 100% |
| МАДОУ Центр развития ребенка - детский сад № 2 | 2,2% | 3,1% | 12,8% | 41,4% | 40,5% | 100% |
| МАДОУ «Детский сад № 3 | - | - | 0,6% | 7,0% | 92,4% | 100% |

| | | | | | | |
|--|------|------|-------|-------|-------|------|
| комбинированного вида» | | | | | | |
| МАДОУ «Детский сад №4 комбинированного вида» | 1,3% | 3,2% | 6,4% | 17,9% | 71,2% | 100% |
| МБДОУ «Детский сад № 5 комбинированного вида» | - | - | - | 6,4% | 93,6% | 100% |
| МАДОУ «Детский сад № 6 комбинированного вида» | - | - | 1,7% | 48,0% | 50,3% | 100% |
| МАДОУ «Детский сад № 7 комбинированного вида» | 4,6% | 3,9% | 13,7% | 43,8% | 34,0% | 100% |
| МАДОУ «Центр развития ребенка – детский сад № 8» | 4,3% | 4,3% | 9,1% | 31,1% | 51,2% | 100% |
| МБДОУ «Детский сад № 9 общеразвивающего вида» | 1,4% | 2,3% | 4,2% | 18,5% | 73,6% | 100% |
| МБДОУ «Детский сад № 10 комбинированного вида» | - | - | 2,0% | 8,2% | 89,8% | 100% |
| МАДОУ «Детский сад № 11 комбинированного вида» | 0,9% | 1,4% | 2,8% | 7,9% | 87,0% | 100% |
| МБДОУ «Детский сад № 12 пристра и оздоровления» | - | 2,2% | 4,5% | 20,0% | 73,3% | 100% |
| МБДОУ «Детский сад № 15 комбинированного вида» | 2,5% | 0,6% | 7,0% | 15,4% | 74,5% | 100% |
| МАДОУ «Детский сад № 16 комбинированного вида» | 5,4% | 3,1% | 8,5% | 26,9% | 56,1% | 100% |
| МАДОУ «Детский сад №17 общеразвивающего вида» | 1,5% | 0,5% | 4,0% | 18,3% | 75,7% | 100% |
| МБДОУ «Детский сад № 18 общеразвивающего вида» | - | 1,1% | 5,6% | 23,6% | 69,7% | 100% |
| МБДОУ «Детский сад № 19 | 1,3% | 2,7% | 14,9% | 23,0% | 58,1% | 100% |

| | | | | | | |
|--|------|------|-------|-------|-------|------|
| комбинированного вида» | | | | | | |
| МБДОУ «Детский сад № 20 общеразвивающего вида» | 1,7% | 0,8% | 3,5% | 36,4% | 57,6% | 100% |
| МАДОУ «Детский сад № 22 - Центр развития ребенка» | 6,6% | 1,8% | 4,8% | 22,3% | 64,5% | 100% |
| МБДОУ «Детский сад № 24 общеразвивающего вида» | - | 2,1% | 3,2% | 18,1% | 76,6% | 100% |
| МАДОУ «Детский сад № 25» | 1,1% | - | 0,5% | 14,5% | 83,9% | 100% |
| МБДОУ «Детский сад № 26 общеразвивающего вида» | - | 2,6% | 3,6% | 28,6% | 65,2% | 100% |
| МАДОУ «Детский сад № 28 комбинированного вида» | 1,8% | 5,4% | 4,8% | 29,9% | 58,1% | 100% |
| МАДОУ «Детский сад № 29 комбинированного вида» | - | - | 2,9% | 27,3% | 69,8% | 100% |
| МБДОУ «Детский сад № 31 комбинированного вида» | 7,8% | 7,2% | 15,6% | 35,0% | 34,4% | 100% |
| МБДОУ «Детский сад № 35» | - | - | 4,0% | 28,3% | 67,7% | 100% |
| МБДОУ «Детский сад № 37 компенсирующего вида» | - | 1,8% | - | 59,6% | 38,6% | 100% |
| МБДОУ «Детский сад № 38 комбинированного вида» | - | - | - | 2,5% | 97,5% | 100% |
| МАДОУ «Центр развития ребёнка - детский сад № 39» | - | - | 0,6% | 0,6% | 98,8% | 100% |
| МБДОУ «Детский сад № 40 комбинированного вида» | 2,9% | 2,2% | 13,2% | 34,6% | 47,1% | 100% |
| Муниципальное автономное дошкольное образовательное учреждение «Детский сад № 41 | 3,8% | 2,4% | 6,2% | 17,2% | 70,4% | 100% |

| | | | | | | |
|---|------|-------|-------|-------|-------|------|
| комбинированного вида» | | | | | | |
| МАДОУ «Детский сад №42 комбинированного вида» | 6,1% | 4,3% | 11,7% | 22,7% | 55,2% | 100% |
| МАДОУ «Детский сад № 43 - Центр развития ребенка» | - | 0,5% | 2,5% | 5,9% | 91,1% | 100% |
| МБДОУ «Детский сад № 44» | 0,7% | - | - | 10,3% | 89,0% | 100% |
| МБДОУ «Детский сад № 45 общеразвивающего вида» | 0,9% | 0,9% | 2,5% | 12,2% | 83,5% | 100% |
| МАДОУ «Детский сад № 46 комбинированного вида» | 2,2% | 1,1% | 1,1% | 22,7% | 72,9% | 100% |
| МБДОУ «Детский сад № 47 общеразвивающего вида» | 1,0% | 1,0% | 1,9% | 6,7% | 89,4% | 100% |
| МБДОУ «Детский сад № 48 комбинированного вида» | 0,5% | 1,1% | 4,4% | 16,4% | 77,6% | 100% |
| МАДОУ «Детский сад № 50 комбинированного вида» Петропавловск-Камчатского городского округа | - | - | 0,7% | 12,7% | 86,6% | 100% |
| МАДОУ «Детский сад № 51 комбинированного вида» | - | 35,9% | 5,8% | 7,8% | 50,5% | 100% |
| МБДОУ «Детский сад № 53 общеразвивающего вида» | - | - | 4,3% | 34,8% | 60,9% | 100% |
| МАДОУ «Детский сад № 56 комбинированного вида» | 0,7% | 1,3% | 9,1% | 15,7% | 73,2% | 100% |
| МАДОУ «Детский сад № 57 комбинированного вида» | 4,5% | 1,3% | 14,2% | 23,9% | 56,1% | 100% |
| МАДОУ «Детский сад №58 комбинированного вида» | - | - | 7,4% | 38,9% | 53,7% | 100% |
| МБДОУ «Детский сад № 63 | 1,9% | 2,9% | 15,4% | 33,7% | 46,1% | 100% |

| | | | | | | |
|---|------|------|------|-------|--------|------|
| общеразвивающег о вида» | | | | | | |
| МАДОУ «Детский сад № 70» Петропавловск- Камчатского городского округа | 3,6% | 0,6% | 5,5% | 30,9% | 59,4% | 100% |
| ИП Сергеева Виктория Альбертовна | - | 5,3% | - | 15,8% | 78,9% | 100% |
| ИП Раевский Владлен Александрович | - | - | - | - | 100,0% | 100% |

Таблица 3. Рейтинги организаций по критерию: «Оцените условия для индивидуальной работы с обучающимися»

| № | Наименование образовательного учреждения | Рейтинг по результатам опроса | Рейтинг по результатам анализа сайта | Итоговый интегральный рейтинг по показателю | Муниципальное образование |
|---|--|-------------------------------|--------------------------------------|---|--|
| 1 | МАДОУ «Детский сад № 1 комбинированного вида» | 9,2 | 10 | 9,6 | Петропавловск-Камчатский городской округ |
| 2 | МАДОУ Центр развития ребенка - детский сад № 2 | 7,9 | 5 | 6,4 | Петропавловск-Камчатский городской округ |
| 3 | МАДОУ «Детский сад № 3 комбинированного вида» | 9,8 | 8 | 8,9 | Петропавловск-Камчатский городской округ |
| 4 | МАДОУ «Детский сад №4 комбинированного вида» | 8,9 | 7 | 7,9 | Петропавловск-Камчатский городской округ |
| 5 | МБДОУ «Детский сад № 5 комбинированного вида» | 9,8 | 10 | 9,9 | Петропавловск-Камчатский городской округ |
| 6 | МАДОУ «Детский сад № 6 комбинированного вида» | 8,7 | 5 | 6,9 | Петропавловск-Камчатский городской округ |
| 7 | МАДОУ «Детский сад № 7 комбинированного вида» | 7,5 | 5 | 6,2 | Петропавловск-Камчатский городской округ |
| 8 | МАДОУ «Центр развития ребенка – детский сад № 8» | 8,0 | 2 | 5,0 | Петропавловск-Камчатский |

| | | | | | |
|----|---|-----|----|-----|--|
| | | | | | городской округ |
| 9 | МБДОУ «Детский сад № 9 общеразвивающего вида» | 9,0 | 7 | 8,0 | Петропавловск-Камчатский городской округ |
| 10 | МБДОУ «Детский сад № 10 комбинированного вида» | 9,7 | 5 | 7,3 | Петропавловск-Камчатский городской округ |
| 11 | МАДОУ «Детский сад № 11 комбинированного вида» | 9,5 | 7 | 8,2 | Петропавловск-Камчатский городской округ |
| 12 | МБДОУ «Детский сад № 12 присмотра и оздоровления» | 9,1 | 5 | 7,1 | Петропавловск-Камчатский городской округ |
| 13 | МБДОУ «Детский сад № 15 комбинированного вида» | 9,0 | 7 | 8,0 | Петропавловск-Камчатский городской округ |
| 14 | МАДОУ «Детский сад № 16 комбинированного вида» | 8,1 | 7 | 7,6 | Петропавловск-Камчатский городской округ |
| 15 | МАДОУ «Детский сад №17 общеразвивающего вида» | 9,2 | 5 | 7,1 | Петропавловск-Камчатский городской округ |
| 16 | МБДОУ «Детский сад № 18 общеразвивающего вида» | 9,0 | 2 | 5,5 | Петропавловск-Камчатский городской округ |
| 17 | МБДОУ «Детский сад № 19 комбинированного вида» | 8,3 | 7 | 7,7 | Петропавловск-Камчатский городской округ |
| 18 | МБДОУ «Детский сад № 20 общеразвивающего вида» | 8,7 | 10 | 9,3 | Петропавловск-Камчатский городской округ |
| 19 | МАДОУ «Детский сад № 22 - Центр развития ребенка» | 8,4 | 7 | 7,7 | Петропавловск-Камчатский городской округ |
| 20 | МБДОУ «Детский сад № 24 общеразвивающего вида» | 9,2 | 7 | 8,1 | Петропавловск-Камчатский городской округ |
| 21 | МАДОУ «Детский сад № 25» | 9,5 | 0 | 4,8 | Петропавловск-Камчатский городской округ |

| | | | | | |
|----|---|------|----|-----|--|
| 22 | МБДОУ «Детский сад № 26 общеразвивающего вида» | 8,9 | 7 | 8,0 | Петропавловск-Камчатский городской округ |
| 23 | МАДОУ «Детский сад № 28 комбинированного вида» | 8,4 | 7 | 7,7 | Петропавловск-Камчатский городской округ |
| 24 | МАДОУ «Детский сад № 29 комбинированного вида» | 9,2 | 10 | 9,6 | Петропавловск-Камчатский городской округ |
| 25 | МБДОУ «Детский сад № 31 комбинированного вида» | 7,0 | 7 | 7,0 | Петропавловск-Камчатский городской округ |
| 26 | МБДОУ «Детский сад № 35» | 9,1 | 7 | 8,0 | Петропавловск-Камчатский городской округ |
| 27 | МБДОУ «Детский сад № 37 компенсирующего вида» | 8,4 | 10 | 9,2 | Петропавловск-Камчатский городской округ |
| 28 | МБДОУ «Детский сад № 38 комбинированного вида» | 9,9 | 7 | 8,5 | Петропавловск-Камчатский городской округ |
| 29 | МАДОУ «Центр развития ребёнка - детский сад № 39» | 10,0 | 8 | 9,0 | Петропавловск-Камчатский городской округ |
| 30 | МБДОУ «Детский сад № 40 комбинированного вида» | 8,0 | 7 | 7,5 | Петропавловск-Камчатский городской округ |
| 31 | МАДОУ «Детский сад № 41 комбинированного вида» | 8,7 | 7 | 7,8 | Петропавловск-Камчатский городской округ |
| 32 | МАДОУ «Детский сад №42 комбинированного вида» | 7,9 | 7 | 7,5 | Петропавловск-Камчатский городской округ |
| 33 | МАДОУ «Детский сад № 43 - Центр развития ребенка» | 9,7 | 5 | 7,3 | Петропавловск-Камчатский городской округ |
| 34 | МБДОУ «Детский сад № 44» | 9,7 | 7 | 8,3 | Петропавловск-Камчатский городской округ |
| 35 | МБДОУ «Детский сад № 45 общеразвивающего вида» | 9,4 | 7 | 8,2 | Петропавловск-Камчатский городской округ |

| | | | | | |
|----|--|------|----|-----|--|
| 36 | МАДОУ «Детский сад № 46 комбинированного вида» | 9,1 | 7 | 8,0 | Петропавловск-Камчатский городской округ |
| 37 | МБДОУ «Детский сад № 47 общеразвивающего вида» | 9,6 | 6 | 7,8 | Петропавловск-Камчатский городской округ |
| 38 | МБДОУ «Детский сад № 48 комбинированного вида» | 9,2 | 10 | 9,6 | Петропавловск-Камчатский городской округ |
| 39 | МАДОУ «Детский сад № 50 комбинированного вида» Петропавловск-Камчатского городского округа | 9,6 | 7 | 8,3 | Петропавловск-Камчатский городской округ |
| 40 | МАДОУ «Детский сад № 51 комбинированного вида» | 6,8 | 7 | 6,9 | Петропавловск-Камчатский городской округ |
| 41 | МБДОУ «Детский сад № 53 общеразвивающего вида» | 8,9 | 5 | 7,0 | Петропавловск-Камчатский городской округ |
| 42 | МАДОУ «Детский сад № 56 комбинированного вида» | 9,0 | 7 | 8,0 | Петропавловск-Камчатский городской округ |
| 43 | МАДОУ «Детский сад № 57 комбинированного вида» | 8,1 | 7 | 7,6 | Петропавловск-Камчатский городской округ |
| 44 | МАДОУ «Детский сад №58 комбинированного вида» | 8,7 | 7 | 7,8 | Петропавловск-Камчатский городской округ |
| 45 | МБДОУ «Детский сад № 63 общеразвивающего вида» | 8,0 | 7 | 7,5 | Петропавловск-Камчатский городской округ |
| 46 | МАДОУ «Детский сад № 70» Петропавловск-Камчатского городского округа | 8,5 | 7 | 7,8 | Петропавловск-Камчатский городской округ |
| 47 | ИП Сергеева Виктория Альбертовна | 9,2 | 4 | 6,6 | Петропавловск-Камчатский городской округ |
| 48 | ИП Раевский Владлен Александрович | 10,0 | 0 | 5,0 | Петропавловск-Камчатский городской округ |

2.4 Наличие дополнительных образовательных программ

Рейтинг по данному критерию рассчитывался как среднее интегральное между опросом и анализом сайтов образовательных учреждений.

Вопрос анкеты данного критерия звучал следующим образом: «Оцените наличие дополнительных образовательных программ».

В целом по Камчатскому краю ответы респондентов распределились следующим образом:

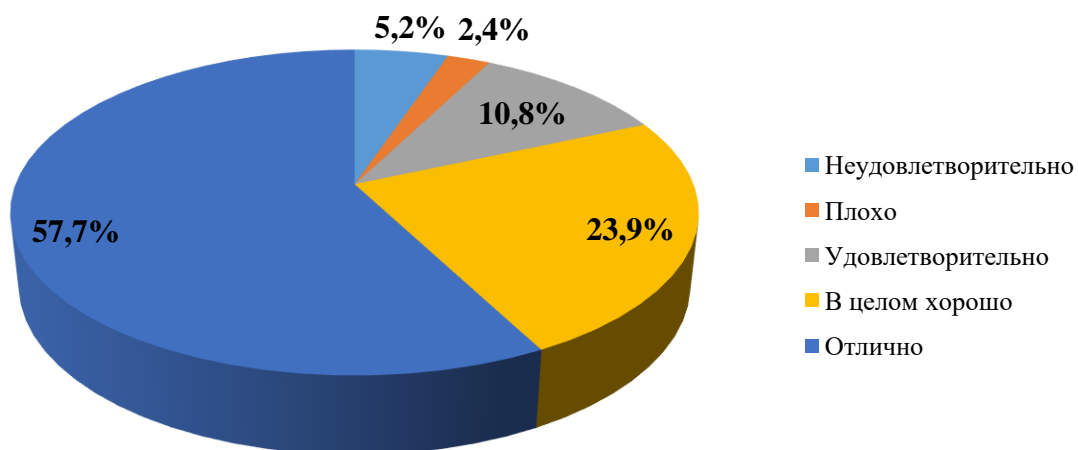


Рисунок 1. Распределение ответов респондентов на вопрос: «Оцените наличие дополнительных образовательных программ»

Рассмотрим ответы на данный вопрос в разрезе муниципального образования.

Таблица 1. Распределение ответов респондентов на вопрос: «Оцените наличие дополнительных образовательных программ» в разрезе муниципального образования

| Название муниципального образования | Неудовлетворительно | Плохо | Удовлетворительно | В целом хорошо | Отлично | ИТОГО |
|--|---------------------|-------|-------------------|----------------|---------|-------|
| Петропавловск-Камчатский городской округ | 5,2% | 1,9% | 7,9% | 22,5% | 62,5% | 100% |

Рассмотрим распределение ответов на данный вопрос в разрезе образовательных учреждений. При анализе ответов на данный вопрос количество опрошенных в каждом образовательном учреждении принимается за 100%.

Таблица 2. Распределение ответов респондентов на вопрос: «Оцените наличие дополнительных образовательных программ» в разрезе образовательных учреждений Петропавловск-Камчатского городского округа

| Название образовательного учреждения | Неудовлетворительн о | Плох о | Удовлетворительн о | В целом | Отличн о | ИТОГ О |
|--------------------------------------|-------------------------|-----------|-----------------------|------------|-------------|-----------|
| | | | | | | |

| | | | | | | |
|---|-------|------|-------|--------|-------|------|
| | | | | хорошо | | |
| МАДОУ «Детский сад № 1 комбинированного вида» | 0,5% | 1,2% | 4,3% | 22,3% | 71,7% | 100% |
| МАДОУ Центр развития ребенка - детский сад № 2 | 2,5% | 2,5% | 5,0% | 19,8% | 70,2% | 100% |
| МАДОУ «Детский сад № 3 комбинированного вида» | - | - | 0,6% | 7,6% | 91,8% | 100% |
| МАДОУ «Детский сад №4 комбинированного вида» | 3,8% | 2,6% | 10,9% | 21,2% | 61,5% | 100% |
| МБДОУ «Детский сад № 5 комбинированного вида» | - | - | - | 33,2% | 66,8% | 100% |
| МАДОУ «Детский сад № 6 комбинированного вида» | - | - | 0,6% | 40,4% | 59% | 100% |
| МАДОУ «Детский сад № 7 комбинированного вида» | 6,5% | 3,3% | 20,3% | 36,6% | 33,3% | 100% |
| МАДОУ «Центр развития ребенка – детский сад № 8» | 12,2% | 5,5% | 11,6% | 26,2% | 44,5% | 100% |
| МБДОУ «Детский сад № 9 общеразвивающего вида» | 31,9% | 2,8% | 6,9% | 12,5% | 45,9% | 100% |
| МБДОУ «Детский сад № 10 комбинированного вида» | - | - | 3% | 18,4% | 78,6% | 100% |
| МАДОУ «Детский сад № 11 комбинированного вида» | - | 1,4% | 3,3% | 6,0% | 89,3% | 100% |
| МБДОУ «Детский сад № 12 присмотра и оздоровления» | 4,4% | 2,2% | 11,2% | 37,8% | 44,4% | 100% |
| МБДОУ «Детский сад № 15 комбинированного вида» | 4,5% | 1,9% | 11,5% | 15,9% | 66,2% | 100% |
| МАДОУ «Детский сад № 16 комбинированного вида» | 6,3% | 4,0% | 13,9% | 25,1% | 50,7% | 100% |

| | | | | | | |
|---|-------|------|-------|-------|-------|------|
| МАДОУ «Детский сад №17 общеразвивающего вида» | 2,5% | 2,5% | 5,0% | 19,8% | 70,2% | 100% |
| МБДОУ «Детский сад № 18 общеразвивающего вида» | - | 6,7% | 13,5% | 24,7% | 55,1% | 100% |
| МБДОУ «Детский сад № 19 комбинированного вида» | - | - | 3% | 18,4% | 78,6% | 100% |
| МБДОУ «Детский сад № 20 общеразвивающего вида» | - | 1,4% | 3,3% | 6,0% | 89,3% | 100% |
| МАДОУ «Детский сад № 22 - Центр развития ребенка» | 4,4% | 2,2% | 11,2% | 37,8% | 44,4% | 100% |
| МБДОУ «Детский сад № 24 общеразвивающего вида» | 2,1% | 1,1% | 8,5% | 25,5% | 62,8% | 100% |
| МАДОУ «Детский сад № 25» | 0,5% | - | 2,2% | 8,6% | 88,7% | 100% |
| МБДОУ «Детский сад № 26 общеразвивающего вида» | 4,5% | 0,9% | 3,6% | 25,9% | 65,1% | 100% |
| МАДОУ «Детский сад № 28 комбинированного вида» | 4,8% | 4,2% | 6,6% | 30,5% | 53,9% | 100% |
| МАДОУ «Детский сад № 29 комбинированного вида» | 1,4% | - | 2,9% | 29,5% | 66,2% | 100% |
| МБДОУ «Детский сад № 31 комбинированного вида» | 13,3% | 3,3% | 16,7% | 33,4% | 33,3% | 100% |
| МБДОУ «Детский сад № 35» | - | - | 8,1% | 35,4% | 56,5% | 100% |
| МБДОУ «Детский сад № 37 компенсирующего вида» | - | 1,8% | 1,8% | 45,5% | 50,9% | 100% |
| МБДОУ «Детский сад № 38 комбинированного вида» | - | - | 0,5% | 5,0% | 94,5% | 100% |
| МАДОУ «Центр развития ребёнка - детский сад № 39» | - | - | - | 0,6% | 99,4% | 100% |
| МБДОУ «Детский сад № 40» | 7,4% | - | 12,5% | 36,0% | 44,1% | 100% |

| | | | | | | |
|---|-------|------|-------|-------|-------|------|
| комбинированного вида» | | | | | | |
| Муниципальное автономное дошкольное образовательное учреждение «Детский сад № 41 комбинированного вида» | 6,7% | 1,9% | 9,1% | 21,5% | 60,8% | 100% |
| МАДОУ «Детский сад №42 комбинированного вида» | 11,0% | 3,1% | 17,2% | 23,3% | 45,4% | 100% |
| МАДОУ «Детский сад № 43 - Центр развития ребенка» | - | 1,0% | 2,0% | 4,0% | 93% | 100% |
| МБДОУ «Детский сад № 44» | 0,7% | - | 5,1% | 16,3% | 77,9% | 100% |
| МБДОУ «Детский сад № 45 общеразвивающего вида» | 2,6% | 1,7% | 3,5% | 8,7% | 83,5% | 100% |
| МАДОУ «Детский сад № 46 комбинированного вида» | 2,2% | 1,1% | 5,5% | 35,4% | 55,8% | 100% |
| МБДОУ «Детский сад № 47 общеразвивающего вида» | 1,9% | 1,9% | 1,9% | 9,6% | 84,7% | 100% |
| МБДОУ «Детский сад № 48 комбинированного вида» | - | 2,7% | 8,7% | 10,9% | 77,7% | 100% |
| МАДОУ «Детский сад № 50 комбинированного вида» Петропавловск-Камчатского городского округа | - | - | 3,0% | 8,2% | 88,8% | 100% |
| МАДОУ «Детский сад № 51 комбинированного вида» | 1,0% | - | - | 66,0% | 33,0% | 100% |
| МБДОУ «Детский сад № 53 общеразвивающего вида» | - | 2,2% | 9,8% | 22,8% | 65,2% | 100% |
| МАДОУ «Детский сад № 56 комбинированного вида» | 2,0% | 2,0% | 4,6% | 24,2% | 67,2% | 100% |

| | | | | | | |
|--|-------|------|-------|-------|-------|------|
| МАДОУ «Детский сад № 57 комбинированного вида» | 6,5% | 6,5% | 14,8% | 24,5% | 47,7% | 100% |
| МАДОУ «Детский сад №58 комбинированного вида» | 1,1% | 1,1% | 65,4% | 16,8% | 15,8% | 100% |
| МБДОУ «Детский сад № 63 общеразвивающего вида» | 5,8% | 3,8% | 20,2% | 40,4% | 29,8% | 100% |
| МАДОУ «Детский сад № 70» Петропавловск-Камчатского городского округа | 49,1% | 2,4% | 3,0% | 15,8% | 29,7% | 100% |
| ИП Сергеева Виктория Альбертовна | - | 5,3% | 5,3% | 36,8% | 52,6% | 100% |
| ИП Раевский Владлен Александрович | 2,9% | | | 5,7% | 91,4% | 100% |

Таблица 3. Рейтинги организаций по критерию: «Оцените наличие дополнительных образовательных программ»

| № | Наименование образовательного учреждения | Рейтинг по результатам опроса | Рейтинг по результатам анализа сайта | Итоговый интегральный рейтинг по показателю | Муниципальное образование |
|---|--|-------------------------------|--------------------------------------|---|--|
| 1 | МАДОУ «Детский сад № 1 комбинированного вида» | 9,1 | 5 | 7,0 | Петропавловск-Камчатский городской округ |
| 2 | МАДОУ Центр развития ребенка - детский сад № 2 | 8,1 | 2 | 5,1 | Петропавловск-Камчатский городской округ |
| 3 | МАДОУ «Детский сад № 3 комбинированного вида» | 9,8 | 2 | 5,9 | Петропавловск-Камчатский городской округ |
| 4 | МАДОУ «Детский сад №4 комбинированного вида» | 8,3 | 7 | 7,7 | Петропавловск-Камчатский городской округ |
| 5 | МБДОУ «Детский сад № 5 комбинированного вида» | 9,2 | 1 | 5,1 | Петропавловск-Камчатский городской округ |
| 6 | МАДОУ «Детский сад № 6 комбинированного вида» | 9,0 | 5 | 7,0 | Петропавловск-Камчатский городской округ |
| 7 | МАДОУ «Детский сад № 7 комбинированного вида» | 7,2 | 1 | 4,1 | Петропавловск-Камчатский городской округ |
| 8 | МАДОУ «Центр развития ребенка – детский сад № 8» | 7,1 | 0 | 3,6 | Петропавловск-Камчатский городской округ |

| | | | | | |
|----|---|-----|---|-----|--|
| 9 | МБДОУ «Детский сад № 9 общеразвивающего вида» | 5,9 | 2 | 4,0 | Петропавловск-Камчатский городской округ |
| 10 | МБДОУ «Детский сад № 10 комбинированного вида» | 9,4 | 3 | 6,2 | Петропавловск-Камчатский городской округ |
| 11 | МАДОУ «Детский сад № 11 комбинированного вида» | 9,6 | 3 | 6,3 | Петропавловск-Камчатский городской округ |
| 12 | МБДОУ «Детский сад № 12 присмотра и оздоровления» | 7,9 | 0 | 3,9 | Петропавловск-Камчатский городской округ |
| 13 | МБДОУ «Детский сад № 15 комбинированного вида» | 8,4 | 0 | 4,2 | Петропавловск-Камчатский городской округ |
| 14 | МАДОУ «Детский сад № 16 комбинированного вида» | 7,7 | 7 | 7,4 | Петропавловск-Камчатский городской округ |
| 15 | МАДОУ «Детский сад №17 общеразвивающего вида» | 8,8 | 3 | 5,9 | Петропавловск-Камчатский городской округ |
| 16 | МБДОУ «Детский сад № 18 общеразвивающего вида» | 8,2 | 0 | 4,1 | Петропавловск-Камчатский городской округ |
| 17 | МБДОУ «Детский сад № 19 комбинированного вида» | 7,7 | 1 | 4,4 | Петропавловск-Камчатский городской округ |
| 18 | МБДОУ «Детский сад № 20 общеразвивающего вида» | 8,7 | 2 | 5,3 | Петропавловск-Камчатский городской округ |
| 19 | МАДОУ «Детский сад № 22 - Центр развития ребенка» | 8,4 | 9 | 8,7 | Петропавловск-Камчатский городской округ |
| 20 | МБДОУ «Детский сад № 24 общеразвивающего вида» | 8,6 | 7 | 7,8 | Петропавловск-Камчатский городской округ |
| 21 | МАДОУ «Детский сад № 25» | 9,6 | 0 | 4,8 | Петропавловск-Камчатский городской округ |
| 22 | МБДОУ «Детский сад № 26 общеразвивающего вида» | 8,7 | 2 | 5,3 | Петропавловск-Камчатский городской округ |
| 23 | МАДОУ «Детский сад № 28 комбинированного вида» | 8,1 | 5 | 6,6 | Петропавловск-Камчатский городской округ |

| | | | | | |
|----|---|------|---|-----|--|
| 24 | МАДОУ «Детский сад № 29 комбинированного вида» | 9,0 | 2 | 5,5 | Петропавловск-Камчатский городской округ |
| 25 | МБДОУ «Детский сад № 31 комбинированного вида» | 6,8 | 6 | 6,4 | Петропавловск-Камчатский городской округ |
| 26 | МБДОУ «Детский сад № 35» | 8,7 | 2 | 5,4 | Петропавловск-Камчатский городской округ |
| 27 | МБДОУ «Детский сад № 37 компенсирующего вида» | 8,6 | 3 | 5,8 | Петропавловск-Камчатский городской округ |
| 28 | МБДОУ «Детский сад № 38 комбинированного вида» | 9,8 | 5 | 7,4 | Петропавловск-Камчатский городской округ |
| 29 | МАДОУ «Центр развития ребёнка - детский сад № 39» | 10,0 | 6 | 8,0 | Петропавловск-Камчатский городской округ |
| 30 | МБДОУ «Детский сад № 40 комбинированного вида» | 7,7 | 7 | 7,4 | Петропавловск-Камчатский городской округ |
| 31 | МАДОУ «Детский сад № 41 комбинированного вида» | 8,2 | 1 | 4,6 | Петропавловск-Камчатский городской округ |
| 32 | МАДОУ «Детский сад №42 комбинированного вида» | 7,2 | 9 | 8,1 | Петропавловск-Камчатский городской округ |
| 33 | МАДОУ «Детский сад № 43 - Центр развития ребенка» | 9,7 | 7 | 8,4 | Петропавловск-Камчатский городской округ |
| 34 | МБДОУ «Детский сад № 44» | 9,3 | 5 | 7,1 | Петропавловск-Камчатский городской округ |
| 35 | МБДОУ «Детский сад № 45 общеразвивающего вида» | 9,2 | 7 | 8,1 | Петропавловск-Камчатский городской округ |
| 36 | МАДОУ «Детский сад № 46 комбинированного вида» | 8,5 | 6 | 7,3 | Петропавловск-Камчатский городской округ |
| 37 | МБДОУ «Детский сад № 47 общеразвивающего вида» | 9,3 | 3 | 6,2 | Петропавловск-Камчатский городской округ |
| 38 | МБДОУ «Детский сад № 48 комбинированного вида» | 9,1 | 2 | 5,5 | Петропавловск-Камчатский городской округ |

| | | | | | |
|----|--|-----|---|-----|--|
| 39 | МАДОУ «Детский сад № 50 комбинированного вида» Петропавловск-Камчатского городского округа | 9,6 | 7 | 8,3 | Петропавловск-Камчатский городской округ |
| 40 | МАДОУ «Детский сад № 51 комбинированного вида» | 8,3 | 7 | 7,6 | Петропавловск-Камчатский городской округ |
| 41 | МБДОУ «Детский сад № 53 общеразвивающего вида» | 8,8 | 2 | 5,4 | Петропавловск-Камчатский городской округ |
| 42 | МАДОУ «Детский сад № 56 комбинированного вида» | 8,8 | 5 | 6,9 | Петропавловск-Камчатский городской округ |
| 43 | МАДОУ «Детский сад № 57 комбинированного вида» | 7,5 | 6 | 6,8 | Петропавловск-Камчатский городской округ |
| 44 | МАДОУ «Детский сад №58 комбинированного вида» | 6,1 | 5 | 5,6 | Петропавловск-Камчатский городской округ |
| 45 | МБДОУ «Детский сад № 63 общеразвивающего вида» | 7,1 | 7 | 7,1 | Петропавловск-Камчатский городской округ |
| 46 | МАДОУ «Детский сад № 70» Петропавловск-Камчатского городского округа | 4,4 | 2 | 3,2 | Петропавловск-Камчатский городской округ |
| 47 | ИП Сергеева Виктория Альбертовна | 8,4 | 0 | 4,2 | Петропавловск-Камчатский городской округ |
| 48 | ИП Раевский Владлен Александрович | 9,6 | 0 | 4,8 | Петропавловск-Камчатский городской округ |

2.5 Наличие возможности развития творческих способностей и интересов обучающихся, включая их участие в конкурсах и олимпиадах (в том числе во всероссийских и международных), выставках, смотрах, физкультурных мероприятиях, спортивных мероприятиях, в том числе в официальных спортивных соревнованиях, и других массовых мероприятиях

Рейтинг по данному критерию рассчитывался как среднее интегральном между опросом и анализом сайтов образовательных учреждений.

Вопрос анкеты данного критерия звучал следующим образом: «Оцените наличие возможности развития творческих способностей и интересов обучающихся, включая их участие в конкурсах и олимпиадах (в том числе во всероссийских и международных), выставках, смотрах, физкультурных мероприятиях, спортивных мероприятиях, в том числе в официальных спортивных соревнованиях, и других массовых мероприятиях».

В целом по Камчатскому краю ответы респондентов распределились следующим образом:

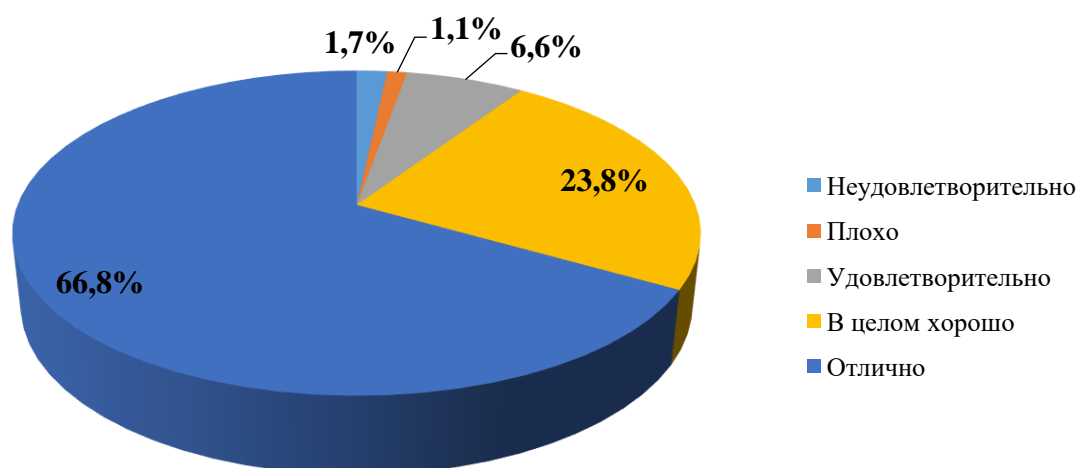


Рисунок 1. Распределение ответов респондентов на вопрос: «Оцените наличие возможности развития творческих способностей и интересов обучающихся, включая их участие в конкурсах и олимпиадах (в том числе во всероссийских и международных), выставках, смотрах, физкультурных мероприятиях, спортивных мероприятиях, в том числе в официальных спортивных соревнованиях, и других массовых мероприятиях»

Рассмотрим ответы на данный вопрос в разрезе муниципального образования.

Таблица 1. Распределение ответов респондентов на вопрос: «Оцените наличие возможности развития творческих способностей и интересов обучающихся, включая их участие в конкурсах и олимпиадах (в том числе во всероссийских и международных), выставках, смотрах, физкультурных мероприятиях, спортивных мероприятиях, в том числе в официальных спортивных соревнованиях, и других массовых мероприятиях» в разрезе муниципального образования

| Название муниципального образования | Неудовлетворительно | Плохо | Удовлетворительно | В целом хорошо | Отлично | ИТОГО |
|--|---------------------|-------|-------------------|----------------|---------|-------|
| Петропавловск-Камчатский городской округ | 1,9% | 1,1% | 5,5% | 22,2% | 69,3% | 100% |

Рассмотрим распределение ответов на данный вопрос в разрезе образовательных учреждений. При анализе ответов на данный вопрос количество опрошенных в каждом образовательном учреждении принимается за 100%.

Таблица 2. Распределение ответов респондентов на вопрос: «Оцените наличие возможности развития творческих способностей и интересов обучающихся, включая их участие в конкурсах и олимпиадах (в том числе во всероссийских и международных), выставках, смотрах, физкультурных мероприятиях, спортивных мероприятиях, в том числе в официальных спортивных соревнованиях, и других массовых мероприятиях» в разрезе образовательных учреждений Петропавловск-Камчатского городского округа

| Название образовательного учреждения | Неудовлетворительно | Плохо | Удовлетворительно | В целом хорошо | Отлично | ИТОГО |
|--|---------------------|-------|-------------------|----------------|---------|-------|
| МАДОУ «Детский сад № 1 комбинированного вида» | 0,5% | 0,5% | 2,7% | 20,2% | 76,1% | 100% |
| МАДОУ Центр развития ребенка - детский сад № 2 | 1,8% | 2,2% | 12,8% | 29% | 54,2% | 100% |
| МАДОУ «Детский сад № 3 комбинированного вида» | - | - | 1,3% | 5,1% | 93,6% | 100% |
| МАДОУ «Детский сад №4 комбинированного вида» | 3,8% | 2,6% | 7,1% | 17,3% | 69,2% | 100% |
| МБДОУ «Детский сад № 5 комбинированного вида» | - | - | - | 1,6% | 98,4% | 100% |
| МАДОУ «Детский сад № 6 комбинированного вида» | - | - | - | 38,0% | 62,0% | 100% |
| МАДОУ «Детский сад № 7 комбинированного вида» | 4,6% | 1,3% | 11,8% | 37,9% | 44,4% | 100% |
| МАДОУ «Центр развития ребенка – детский сад № 8» | 5,5% | 2,4% | 9,8% | 32,9% | 49,4% | 100% |
| МБДОУ «Детский сад № 9 общеразвивающего вида» | 0,5% | 0,5% | 4,1% | 18,5% | 76,4% | 100% |
| МБДОУ «Детский сад № 10 комбинированного вида» | 1,0% | 2,0% | 3,1% | 13,3% | 80,6% | 100% |

| | | | | | | |
|---|------|------|-------|-------|-------|------|
| МАДОУ «Детский сад № 11 комбинированного вида» | 0,5% | 0,5% | 2,3% | 8,8% | 87,9% | 100% |
| МБДОУ «Детский сад № 12 присмотра и оздоровления» | - | - | 4,4% | 24,4% | 71,2% | 100% |
| МБДОУ «Детский сад № 15 комбинированного вида» | 2,5% | - | 5,1% | 17,3% | 75,2% | 100% |
| МАДОУ «Детский сад № 16 комбинированного вида» | 5% | 2,7% | 9,4% | 30,0% | 52,9% | 100% |
| МАДОУ «Детский сад №17 общеразвивающего вида» | 1,5% | 1,0% | 8,4% | 16,8% | 72,3% | 100% |
| МБДОУ «Детский сад № 18 общеразвивающего вида» | - | 1,1% | 5,6% | 15,8% | 77,5% | 100% |
| МБДОУ «Детский сад № 19 комбинированного вида» | 3,4% | 1,4% | 10,7% | 33,1% | 51,4% | 100% |
| МБДОУ «Детский сад № 20 общеразвивающего вида» | 2,5% | 1,7% | 3,4% | 28,8% | 63,6% | 100% |
| МАДОУ «Детский сад № 22 - Центр развития ребенка» | 5,4% | 2,4% | 7,2% | 20,5% | 64,5% | 100% |
| МБДОУ «Детский сад № 24 общеразвивающего вида» | 2% | - | 4,3% | 27,7% | 66,0% | 100% |
| МАДОУ «Детский сад № 25» | 0,5% | - | 2,2% | 11,3% | 86,0% | 100% |
| МБДОУ «Детский сад № 26 общеразвивающего вида» | 0,9% | - | 1,8% | 26,8% | 70,5% | 100% |
| МАДОУ «Детский сад № 28 комбинированного вида» | 4,8% | 1,8% | 6,0% | 25,1% | 62,3% | 100% |
| МАДОУ «Детский сад № 29 комбинированного вида» | 0,7% | - | 1,5% | 22,3% | 75,5% | 100% |
| МБДОУ «Детский сад № 31 | 2,2% | 2,2% | 11,1% | 33,3% | 51,2% | 100% |

| | | | | | | |
|---|-------|------|-------|-------|-------|------|
| комбинированного вида» | | | | | | |
| МБДОУ «Детский сад № 35» | - | - | 7,1% | 29,3% | 63,6% | 100% |
| МБДОУ «Детский сад № 37 компенсирующего вида» | - | 1,8% | 3,5% | 31,5% | 63,2% | 100% |
| МБДОУ «Детский сад № 38 комбинированного вида» | - | - | - | 1,5% | 98,5% | 100% |
| МАДОУ « Центр развития ребёнка - детский сад № 39» | - | - | - | - | 100% | 100% |
| МБДОУ «Детский сад № 40 комбинированного вида» | 1,4% | - | 16,2% | 34,6% | 47,8% | 100% |
| Муниципальное автономное дошкольное образовательное учреждение «Детский сад № 41 комбинированного вида» | 4,8% | 3,4% | 7,2% | 16,7% | 67,9% | 100% |
| МАДОУ «Детский сад №42 комбинированного вида» | 11,0% | 1,2% | 11,7% | 25,2% | 50,9% | 100% |
| МАДОУ «Детский сад № 43 - Центр развития ребенка» | - | 0,5% | 1,5% | 3,5% | 94,5% | 100% |
| МБДОУ «Детский сад № 44» | 0,7% | - | - | 10,3% | 89,0% | 100% |
| МБДОУ «Детский сад № 45 общеразвивающего вида» | 1,7% | - | 3,5% | 4,3% | 90,5% | 100% |
| МАДОУ «Детский сад № 46 комбинированного вида» | - | 1,1% | 3,9% | 68,0% | 27% | 100% |
| МБДОУ «Детский сад № 47 общеразвивающего вида» | 1,9% | 3,8% | 1,0% | 21,2% | 72,1% | 100% |
| МБДОУ «Детский сад № 48 комбинированного вида» | - | 1,1% | 2,7% | 17,5% | 78,7% | 100% |
| МАДОУ «Детский сад № 50 комбинированного | - | - | 3,0% | 6,0% | 91,0% | 100% |

| | | | | | | |
|---|------|------|-------|-------|-------|------|
| вида» Петропавловск- Камчатского городского округа | | | | | | |
| МАДОУ «Детский сад № 51 комбинированного вида» | - | - | 2% | 62,1% | 35,9% | 100% |
| МБДОУ «Детский сад № 53 общеразвивающег о вида» | - | - | 6,5% | 27,2% | 66,3% | 100% |
| МАДОУ « Детский сад № 56 комбинированного вида» | 0,7% | 1,3% | 3,9% | 23,5% | 70,6% | 100% |
| МАДОУ «Детский сад № 57 комбинированного вида» | 2,6% | 1,9% | 18,1% | 19,4% | 58% | 100% |
| МАДОУ «Детский сад №58 комбинированного вида» | - | - | - | 46,3% | 53,7% | 100% |
| МБДОУ «Детский сад № 63 общеразвивающег о вида» | 1,9% | 1,9% | 14,4% | 30,8% | 51,0% | 100% |
| МАДОУ «Детский сад № 70» Петропавловск- Камчатского городского округа | 6,1% | 1,2% | 7,9% | 32,1% | 52,7% | 100% |
| ИП Сергеева Виктория Альбертовна | - | - | 10,5% | 31,6% | 57,9% | 100% |
| ИП Раевский Владлен Александрович | - | - | - | 8,6% | 91,4% | 100% |

Таблица 3. Рейтинги организаций по критерию: «Оцените наличие возможности развития творческих способностей и интересов обучающихся, включая их участие в конкурсах и олимпиадах (в том числе во всероссийских и международных), выставках, смотрах, физкультурных мероприятиях, спортивных мероприятиях, в том числе в официальных спортивных соревнованиях, и других массовых мероприятиях»

| № | Наименование образовательного учреждения | Рейтинг по результатам опроса | Рейтинг по результатам анализа сайта | Итоговый интегральный рейтинг по показателю | Муниципальное образование |
|---|---|-------------------------------|--------------------------------------|---|--|
| 1 | МАДОУ «Детский сад № 1 комбинированного вида» | 9,3 | 6 | 7,6 | Петропавловск-Камчатский городской округ |

| | | | | | |
|----|---|------|---|-----|--|
| 2 | МАДОУ Центр развития ребенка - детский сад № 2 | 8,3 | 0 | 4,1 | Петропавловск-Камчатский городской округ |
| 3 | МАДОУ «Детский сад № 3 комбинированного вида» | 9,8 | 0 | 4,9 | Петропавловск-Камчатский городской округ |
| 4 | МАДОУ «Детский сад №4 комбинированного вида» | 8,6 | 5 | 6,8 | Петропавловск-Камчатский городской округ |
| 5 | МБДОУ «Детский сад № 5 комбинированного вида» | 10,0 | 5 | 7,5 | Петропавловск-Камчатский городской округ |
| 6 | МАДОУ «Детский сад № 6 комбинированного вида» | 9,0 | 0 | 4,5 | Петропавловск-Камчатский городской округ |
| 7 | МАДОУ «Детский сад № 7 комбинированного вида» | 7,9 | 0 | 4,0 | Петропавловск-Камчатский городской округ |
| 8 | МАДОУ «Центр развития ребенка – детский сад № 8» | 8,0 | 0 | 4,0 | Петропавловск-Камчатский городской округ |
| 9 | МБДОУ «Детский сад № 9 общеразвивающего вида» | 9,2 | 0 | 4,6 | Петропавловск-Камчатский городской округ |
| 10 | МБДОУ «Детский сад № 10 комбинированного вида» | 9,3 | 6 | 7,6 | Петропавловск-Камчатский городской округ |
| 11 | МАДОУ «Детский сад № 11 комбинированного вида» | 9,6 | 6 | 7,8 | Петропавловск-Камчатский городской округ |
| 12 | МБДОУ «Детский сад № 12 присмотра и оздоровления» | 9,2 | 0 | 4,6 | Петропавловск-Камчатский городской округ |
| 13 | МБДОУ «Детский сад № 15 комбинированного вида» | 9,1 | 5 | 7,0 | Петропавловск-Камчатский городской округ |
| 14 | МАДОУ «Детский сад № 16 комбинированного вида» | 8,1 | 1 | 4,5 | Петропавловск-Камчатский городской округ |
| 15 | МАДОУ «Детский сад №17 общеразвивающего вида» | 8,9 | 6 | 7,5 | Петропавловск-Камчатский городской округ |
| 16 | МБДОУ «Детский сад № 18 общеразвивающего вида» | 9,2 | 6 | 7,6 | Петропавловск-Камчатский городской округ |
| 17 | МБДОУ «Детский сад № 19 комбинированного вида» | 8,2 | 0 | 4,1 | Петропавловск-Камчатский городской округ |

| | | | | | |
|----|---|------|---|-----|--|
| 18 | МБДОУ «Детский сад № 20 общеразвивающего вида» | 8,7 | 4 | 6,4 | Петропавловск-Камчатский городской округ |
| 19 | МАДОУ «Детский сад № 22 - Центр развития ребенка» | 8,4 | 5 | 6,7 | Петропавловск-Камчатский городской округ |
| 20 | МБДОУ «Детский сад № 24 общеразвивающего вида» | 8,9 | 5 | 6,9 | Петропавловск-Камчатский городской округ |
| 21 | МАДОУ «Детский сад № 25» | 9,6 | 0 | 4,8 | Петропавловск-Камчатский городской округ |
| 22 | МБДОУ «Детский сад № 26 общеразвивающего вида» | 9,2 | 5 | 7,1 | Петропавловск-Камчатский городской округ |
| 23 | МАДОУ «Детский сад № 28 комбинированного вида» | 8,5 | 6 | 7,2 | Петропавловск-Камчатский городской округ |
| 24 | МАДОУ «Детский сад № 29 комбинированного вида» | 9,3 | 5 | 7,1 | Петропавловск-Камчатский городской округ |
| 25 | МБДОУ «Детский сад № 31 комбинированного вида» | 8,2 | 7 | 7,6 | Петропавловск-Камчатский городской округ |
| 26 | МБДОУ «Детский сад № 35» | 8,9 | 6 | 7,5 | Петропавловск-Камчатский городской округ |
| 27 | МБДОУ «Детский сад № 37 компенсирующего вида» | 8,9 | 2 | 5,5 | Петропавловск-Камчатский городской округ |
| 28 | МБДОУ «Детский сад № 38 комбинированного вида» | 10,0 | 6 | 8,0 | Петропавловск-Камчатский городской округ |
| 29 | МАДОУ «Центр развития ребёнка - детский сад № 39» | 10,0 | 6 | 8,0 | Петропавловск-Камчатский городской округ |
| 30 | МБДОУ «Детский сад № 40 комбинированного вида» | 8,2 | 4 | 6,1 | Петропавловск-Камчатский городской округ |
| 31 | МАДОУ «Детский сад № 41 комбинированного вида» | 8,5 | 7 | 7,7 | Петропавловск-Камчатский городской округ |
| 32 | МАДОУ «Детский сад №42 комбинированного вида» | 7,6 | 5 | 6,3 | Петропавловск-Камчатский городской округ |

| | | | | | |
|----|--|-----|---|-----|--|
| 33 | МАДОУ «Детский сад № 43 - Центр развития ребенка» | 9,8 | 0 | 4,9 | Петропавловск-Камчатский городской округ |
| 34 | МБДОУ «Детский сад № 44» | 9,7 | 8 | 8,8 | Петропавловск-Камчатский городской округ |
| 35 | МБДОУ «Детский сад № 45 общеразвивающего вида» | 9,5 | 4 | 6,8 | Петропавловск-Камчатский городской округ |
| 36 | МАДОУ «Детский сад № 46 комбинированного вида» | 8,0 | 0 | 4,0 | Петропавловск-Камчатский городской округ |
| 37 | МБДОУ «Детский сад № 47 общеразвивающего вида» | 8,9 | 1 | 5,0 | Петропавловск-Камчатский городской округ |
| 38 | МБДОУ «Детский сад № 48 комбинированного вида» | 9,3 | 3 | 6,2 | Петропавловск-Камчатский городской округ |
| 39 | МАДОУ «Детский сад № 50 комбинированного вида» Петропавловск-Камчатского городского округа | 9,7 | 6 | 7,9 | Петропавловск-Камчатский городской округ |
| 40 | МАДОУ «Детский сад № 51 комбинированного вида» | 8,3 | 4 | 6,2 | Петропавловск-Камчатский городской округ |
| 41 | МБДОУ «Детский сад № 53 общеразвивающего вида» | 9,0 | 5 | 7,0 | Петропавловск-Камчатский городской округ |
| 42 | МАДОУ «Детский сад № 56 комбинированного вида» | 9,1 | 4 | 6,5 | Петропавловск-Камчатский городской округ |
| 43 | МАДОУ «Детский сад № 57 комбинированного вида» | 8,2 | 7 | 7,6 | Петропавловск-Камчатский городской округ |
| 44 | МАДОУ «Детский сад № 58 комбинированного вида» | 8,8 | 4 | 6,4 | Петропавловск-Камчатский городской округ |
| 45 | МБДОУ «Детский сад № 63 общеразвивающего вида» | 8,2 | 7 | 7,6 | Петропавловск-Камчатский городской округ |
| 46 | МАДОУ «Детский сад № 70» Петропавловск-Камчатского городского округа | 8,1 | 7 | 7,6 | Петропавловск-Камчатский городской округ |

| | | | | | |
|----|-----------------------------------|-----|---|-----|--|
| 47 | ИП Сергеева Виктория Альбертовна | 8,7 | 0 | 4,3 | Петропавловск-Камчатский городской округ |
| 48 | ИП Раевский Владлен Александрович | 9,8 | 0 | 4,9 | Петропавловск-Камчатский городской округ |

2.6 Наличие возможности оказания психолого-педагогической, медицинской и социальной помощи обучающимся

Рейтинг по данному критерию рассчитывался как среднее интегральное между опросом и анализом сайтов образовательных учреждений.

Вопрос анкеты данного критерия звучал следующим образом: «Оцените наличие возможности оказания психолого-педагогической, медицинской и социальной помощи обучающимся».

В целом по Камчатскому краю ответы респондентов распределились следующим образом:

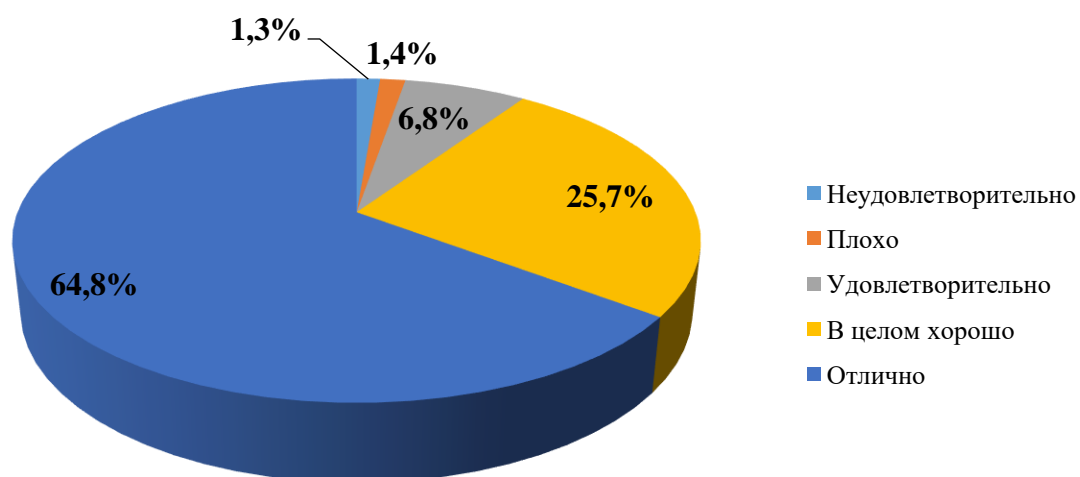


Рисунок 1. Распределение ответов респондентов на вопрос: «Оцените наличие возможности оказания психолого-педагогической, медицинской и социальной помощи обучающимся»

Рассмотрим ответы на данный вопрос в разрезе муниципального образования.

Таблица 1. Распределение ответов респондентов на вопрос: «Оцените наличие возможности оказания психолого-педагогической, медицинской и социальной помощи обучающимся» в разрезе муниципального образования

| Название муниципального образования | Неудовлетворительно | Плохо | Удовлетворительно | В целом хорошо | Отлично | ИТОГО |
|--|---------------------|-------|-------------------|----------------|---------|-------|
| Петропавловск-Камчатский городской округ | 1,4% | 1,2% | 5,2% | 22,7% | 69,5% | 100% |

Рассмотрим распределение ответов на данный вопрос в разрезе образовательных учреждений. При анализе ответов на данный вопрос количество опрошенных в каждом образовательном учреждении принимается за 100%.

Таблица 2. Распределение ответов респондентов на вопрос: «Оцените наличие возможности оказания психолого-педагогической, медицинской и социальной помощи обучающимся» в разрезе образовательных учреждений Петропавловск-Камчатского городского округа

| Название образовательного учреждения | Неудовлетворительно | Плохо | Удовлетворительно | В целом хорошо | Отлично | ИТОГО |
|--|---------------------|-------|-------------------|----------------|---------|-------|
| МАДОУ «Детский сад № 1 комбинированного вида» | 0,5% | 0,5% | 3,3% | 20,7% | 75,0% | 100% |
| МАДОУ Центр развития ребенка - детский сад № 2 | 0,9% | 1,8% | 11,5% | 33,5% | 52,3% | 100% |
| МАДОУ «Детский сад № 3 комбинированного вида» | - | - | 1,3% | 5,1% | 93,6% | 100% |
| МАДОУ «Детский сад №4 комбинированного вида» | 1,3% | 2,6% | 7,1% | 23% | 66,0% | 100% |
| МБДОУ «Детский сад № 5 комбинированного вида» | 1,4% | - | 5,2% | 15,0% | 78,4% | 100% |
| МАДОУ «Детский сад № 6 комбинированного вида» | 1,3% | 2,6% | 13,5% | 23,9% | 58,7% | 100% |
| МАДОУ «Детский сад № 7 комбинированного вида» | - | - | 1% | 11,6% | 87,4% | 100% |
| МАДОУ «Центр развития ребенка – детский сад № 8» | 2% | 3,8% | 4,8% | 44,2% | 45,2% | 100% |

| | | | | | | |
|---|------|------|-------|-------|-------|------|
| МБДОУ «Детский сад № 9 общеразвивающего вида» | 2,4% | 0,6% | 8,5% | 39,4% | 49,1% | 100% |
| МБДОУ «Детский сад № 10 комбинированного вида» | - | 1,0% | 3,1% | 10,2% | 85,7% | 100% |
| МАДОУ «Детский сад № 11 комбинированного вида» | 0,5% | 0,5% | 2,3% | 7,9% | 88,8% | 100% |
| МБДОУ «Детский сад № 12 пристра и оздоровления» | - | 2,2% | 2,2% | 33,4% | 62,2% | 100% |
| МБДОУ «Детский сад № 15 комбинированного вида» | 1,3% | 0,6% | 5,1% | 17,8% | 75,2% | 100% |
| МАДОУ «Детский сад № 16 комбинированного вида» | 2,7% | 2,7% | 10,3% | 32,3% | 52,0% | 100% |
| МАДОУ «Детский сад №17 общеразвивающего вида» | - | 2,5% | 4,5% | 19,7% | 73,3% | 100% |
| МБДОУ «Детский сад № 18 общеразвивающего вида» | - | - | 6,7% | 14,6% | 78,7% | 100% |
| МБДОУ «Детский сад № 19 комбинированного вида» | 1,4% | 4,1% | 12,8% | 25,0% | 56,7% | 100% |
| МБДОУ «Детский сад № 20 общеразвивающего вида» | 3,4% | - | 5,1% | 35,6% | 55,9% | 100% |
| МАДОУ «Детский сад № 22 - Центр развития ребенка» | 6,0% | - | 4,2% | 22,9% | 66,9% | 100% |
| МБДОУ «Детский сад № 24 общеразвивающего вида» | - | 2,1% | 3,2% | 26,6% | 68,1% | 100% |
| МАДОУ «Детский сад № 25» | 0,5% | - | 1,6% | 8,6% | 89,3% | 100% |
| МБДОУ «Детский сад № 26 общеразвивающего вида» | 0,9% | 0,9% | - | 26,8% | 71,4% | 100% |
| МАДОУ «Детский сад № 28» | 3,6% | 1,8% | 3,0% | 28,7% | 62,9% | 100% |

| | | | | | | |
|---|------|------|-------|-------|--------|------|
| комбинированного вида» | | | | | | |
| МАДОУ «Детский сад № 29 комбинированного вида» | - | 0,7% | 5,8% | 23,0% | 70,5% | 100% |
| МБДОУ «Детский сад № 31 комбинированного вида» | 5,0% | 4,4% | 16,7% | 35,6% | 38,3% | 100% |
| МБДОУ «Детский сад № 35» | - | - | 7,1% | 30,3% | 62,6% | 100% |
| МБДОУ «Детский сад № 37 компенсирующего вида» | - | 1,8% | - | 22,8% | 75,4% | 100% |
| МБДОУ «Детский сад № 38 комбинированного вида» | - | - | - | 1,5% | 98,5% | 100% |
| МАДОУ « Центр развития ребёнка - детский сад № 39» | - | - | - | - | 100,0% | 100% |
| МБДОУ «Детский сад № 40 комбинированного вида» | 2,9% | 1,5% | 11,8% | 32,4% | 51,4% | 100% |
| Муниципальное автономное дошкольное образовательное учреждение «Детский сад № 41 комбинированного вида» | 2,9% | 4,8% | 6,2% | 22,5% | 63,6% | 100% |
| МАДОУ «Детский сад №42 комбинированного вида» | 7,4% | 3,1% | 11,0% | 26,4% | 52,1% | 100% |
| МАДОУ «Детский сад № 43 - Центр развития ребенка» | - | 0,5% | 1,0% | 4,0% | 94,5% | 100% |
| МБДОУ «Детский сад № 44» | 0,7% | - | - | 7,4% | 91,9% | 100% |
| МБДОУ «Детский сад № 45 общеразвивающего вида» | 0,9% | - | 0,9% | 12,2% | 86% | 100% |
| МАДОУ «Детский сад № 46 комбинированного вида» | - | - | 2,2% | 41,4% | 56,4% | 100% |
| МБДОУ «Детский сад № 47 | 1,9% | 1,9% | 2,9% | 9,6% | 83,7% | 100% |

| | | | | | | |
|---|------|------|-------|-------|-------|------|
| общеразвивающег о вида» | | | | | | |
| МБДОУ «Детский сад № 48 комбинированного вида» | 0,5% | 1,1% | 5,5% | 14,2% | 78,7% | 100% |
| МАДОУ «Детский сад № 50 комбинированного вида» Петропавловск- Камчатского городского округа | - | - | - | 7,5% | 92,5% | 100% |
| МАДОУ «Детский сад № 51 комбинированного вида» | - | - | 1,0% | 7,8% | 91,2% | 100% |
| МБДОУ «Детский сад № 53 общеразвивающег о вида» | - | - | 14,1% | 27,2% | 58,7% | 100% |
| МАДОУ « Детский сад № 56 комбинированного вида» | 1,3% | - | 5,2% | 15,0% | 78,5% | 100% |
| МАДОУ «Детский сад № 57 комбинированного вида» | 1,3% | 2,6% | 13,5% | 23,9% | 58,7% | 100% |
| МАДОУ «Детский сад №58 комбинированного вида» | - | - | 1% | 11,6% | 87,4% | 100% |
| МБДОУ «Детский сад № 63 общеразвивающег о вида» | 2% | 3,8% | 4,8% | 44,2% | 45,2% | 100% |
| МАДОУ «Детский сад № 70» Петропавловск- Камчатского городского округа | 2,4% | 0,6% | 8,5% | 39,4% | 49,1% | 100% |
| ИП Сергеева Виктория Альбертовна | - | - | 1,0% | 7,8% | 91,2% | 100% |
| ИП Раевский Владлен Александрович | - | - | 14,1% | 27,2% | 58,7% | 100% |

Таблица 3. Рейтинги организаций по критерию: «Оцените наличие возможности оказания психолого-педагогической, медицинской и социальной помощи обучающимся»

| № | Наименование образовательного учреждения | Рейтинг по результатам опроса | Рейтинг по результатам | Итоговый интегральный | Муниципальное образование |
|---|--|-------------------------------|------------------------|-----------------------|---------------------------|
|---|--|-------------------------------|------------------------|-----------------------|---------------------------|

| | | | анализа сайта | й рейтинг по показателю | |
|----|---|-----|------------------|----------------------------|--|
| 1 | МАДОУ «Детский сад № 1 комбинированного вида» | 9,2 | 10 | 9,6 | Петропавловск-Камчатский городской округ |
| 2 | МАДОУ Центр развития ребенка - детский сад № 2 | 8,4 | 8 | 8,2 | Петропавловск-Камчатский городской округ |
| 3 | МАДОУ «Детский сад № 3 комбинированного вида» | 9,8 | 10 | 9,9 | Петропавловск-Камчатский городской округ |
| 4 | МАДОУ «Детский сад №4 комбинированного вида» | 8,8 | 10 | 9,4 | Петропавловск-Камчатский городской округ |
| 5 | МБДОУ «Детский сад № 5 комбинированного вида» | 8,6 | 8 | 8,3 | Петропавловск-Камчатский городской округ |
| 6 | МАДОУ «Детский сад № 6 комбинированного вида» | 9,0 | 10 | 9,5 | Петропавловск-Камчатский городской округ |
| 7 | МАДОУ «Детский сад № 7 комбинированного вида» | 8,1 | 8 | 8,0 | Петропавловск-Камчатский городской округ |
| 8 | МАДОУ «Центр развития ребенка – детский сад № 8» | 8,1 | 8 | 8,1 | Петропавловск-Камчатский городской округ |
| 9 | МБДОУ «Детский сад № 9 общеразвивающего вида» | 9,3 | 8 | 8,6 | Петропавловск-Камчатский городской округ |
| 10 | МБДОУ «Детский сад № 10 комбинированного вида» | 9,5 | 7 | 8,3 | Петропавловск-Камчатский городской округ |
| 11 | МАДОУ «Детский сад № 11 комбинированного вида» | 9,6 | 10 | 9,8 | Петропавловск-Камчатский городской округ |
| 12 | МБДОУ «Детский сад № 12 присмотра и оздоровления» | 8,9 | 4 | 6,4 | Петропавловск-Камчатский городской округ |
| 13 | МБДОУ «Детский сад № 15 комбинированного вида» | 9,1 | 10 | 9,6 | Петропавловск-Камчатский городской округ |
| 14 | МАДОУ «Детский сад № 16 комбинированного вида» | 8,2 | 10 | 9,1 | Петропавловск-Камчатский городской округ |
| 15 | МАДОУ «Детский сад №17 общеразвивающего вида» | 9,1 | 7 | 8,0 | Петропавловск-Камчатский городской округ |
| 16 | МБДОУ «Детский сад № 18 общеразвивающего вида» | 9,3 | 5 | 7,1 | Петропавловск-Камчатский городской округ |

| | | | | | |
|----|---|------|----|------|--|
| 17 | МБДОУ «Детский сад № 19 комбинированного вида» | 8,3 | 10 | 9,1 | Петропавловск-Камчатский городской округ |
| 18 | МБДОУ «Детский сад № 20 общеразвивающего вида» | 8,5 | 10 | 9,3 | Петропавловск-Камчатский городской округ |
| 19 | МАДОУ «Детский сад № 22 - Центр развития ребенка» | 8,6 | 10 | 9,3 | Петропавловск-Камчатский городской округ |
| 20 | МБДОУ «Детский сад № 24 общеразвивающего вида» | 9,0 | 10 | 9,5 | Петропавловск-Камчатский городской округ |
| 21 | МАДОУ «Детский сад № 25» | 9,7 | 0 | 4,8 | Петропавловск-Камчатский городской округ |
| 22 | МБДОУ «Детский сад № 26 общеразвивающего вида» | 9,2 | 10 | 9,6 | Петропавловск-Камчатский городской округ |
| 23 | МАДОУ «Детский сад № 28 комбинированного вида» | 8,6 | 7 | 7,8 | Петропавловск-Камчатский городской округ |
| 24 | МАДОУ «Детский сад № 29 комбинированного вида» | 9,1 | 10 | 9,5 | Петропавловск-Камчатский городской округ |
| 25 | МБДОУ «Детский сад № 31 комбинированного вида» | 7,4 | 10 | 8,7 | Петропавловск-Камчатский городской округ |
| 26 | МБДОУ «Детский сад № 35» | 8,9 | 7 | 7,9 | Петропавловск-Камчатский городской округ |
| 27 | МБДОУ «Детский сад № 37 компенсирующего вида» | 9,3 | 10 | 9,6 | Петропавловск-Камчатский городской округ |
| 28 | МБДОУ «Детский сад № 38 комбинированного вида» | 10,0 | 10 | 10,0 | Петропавловск-Камчатский городской округ |
| 29 | МАДОУ «Центр развития ребёнка - детский сад № 39» | 10,0 | 8 | 9,0 | Петропавловск-Камчатский городской округ |
| 30 | МБДОУ «Детский сад № 40 комбинированного вида» | 8,2 | 10 | 9,1 | Петропавловск-Камчатский городской округ |
| 31 | МАДОУ «Детский сад № 41 комбинированного вида» | 8,5 | 10 | 9,2 | Петропавловск-Камчатский городской округ |

| | | | | | |
|----|--|-----|----|-----|--|
| 32 | МАДОУ «Детский сад №42 комбинированного вида» | 7,8 | 10 | 8,9 | Петропавловск-Камчатский городской округ |
| 33 | МАДОУ «Детский сад № 43 - Центр развития ребенка» | 9,8 | 10 | 9,9 | Петропавловск-Камчатский городской округ |
| 34 | МБДОУ «Детский сад № 44» | 9,7 | 10 | 9,9 | Петропавловск-Камчатский городской округ |
| 35 | МБДОУ «Детский сад № 45 общеразвивающего вида» | 9,6 | 5 | 7,3 | Петропавловск-Камчатский городской округ |
| 36 | МАДОУ «Детский сад № 46 комбинированного вида» | 8,9 | 10 | 9,4 | Петропавловск-Камчатский городской округ |
| 37 | МБДОУ «Детский сад № 47 общеразвивающего вида» | 9,3 | 2 | 5,6 | Петропавловск-Камчатский городской округ |
| 38 | МБДОУ «Детский сад № 48 комбинированного вида» | 9,2 | 10 | 9,6 | Петропавловск-Камчатский городской округ |
| 39 | МАДОУ «Детский сад № 50 комбинированного вида» Петропавловск-Камчатского городского округа | 9,8 | 10 | 9,9 | Петропавловск-Камчатский городской округ |
| 40 | МАДОУ «Детский сад № 51 комбинированного вида» | 9,8 | 7 | 8,4 | Петропавловск-Камчатский городской округ |
| 41 | МБДОУ «Детский сад № 53 общеразвивающего вида» | 8,6 | 7 | 7,8 | Петропавловск-Камчатский городской округ |
| 42 | МАДОУ «Детский сад № 56 комбинированного вида» | 9,2 | 10 | 9,6 | Петропавловск-Камчатский городской округ |
| 43 | МАДОУ «Детский сад № 57 комбинированного вида» | 8,4 | 10 | 9,2 | Петропавловск-Камчатский городской округ |
| 44 | МАДОУ «Детский сад №58 комбинированного вида» | 9,7 | 10 | 9,8 | Петропавловск-Камчатский городской округ |
| 45 | МБДОУ «Детский сад № 63 общеразвивающего вида» | 8,2 | 10 | 9,1 | Петропавловск-Камчатский городской округ |

| | | | | | |
|----|--|-----|----|-----|--|
| 46 | МАДОУ «Детский сад № 70» Петропавловск-Камчатского городского округа | 8,3 | 10 | 9,2 | Петропавловск-Камчатский городской округ |
| 47 | ИП Сергеева Виктория Альбертовна | 8,2 | 8 | 8,1 | Петропавловск-Камчатский городской округ |
| 48 | ИП Раевский Владлен Александрович | 9,4 | 3 | 6,2 | Петропавловск-Камчатский городской округ |

2.7 Наличие условий организации обучения и воспитания обучающихся с ограниченными возможностями здоровья и инвалидов

Рейтинг по данному критерию рассчитывался как среднее интегральное между опросом и анализом сайтов образовательных учреждений.

Вопрос анкеты данного критерия звучал следующим образом: «Оцените наличие условий организации обучения и воспитания обучающихся с ограниченными возможностями здоровья и инвалидов».

В целом по Камчатскому краю ответы респондентов распределились следующим образом:

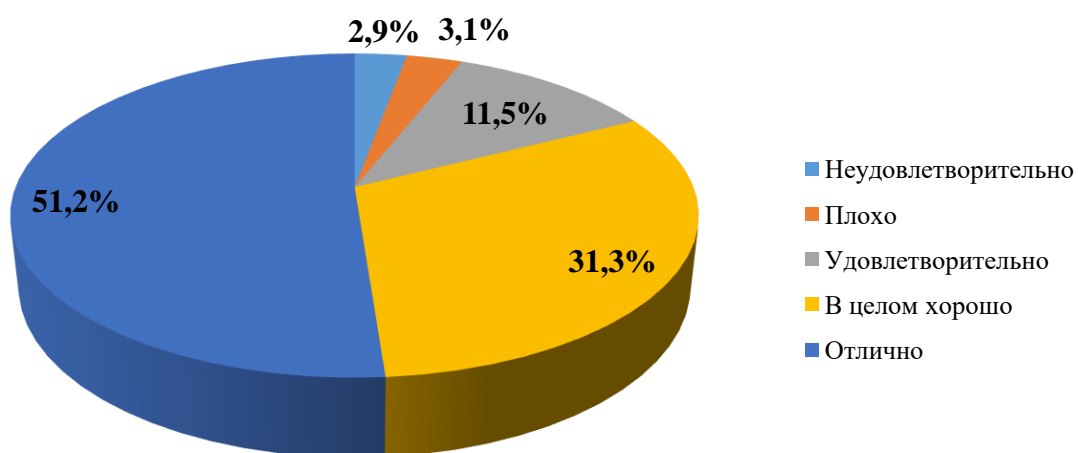


Рисунок 1. Распределение ответов респондентов на вопрос: «Оцените наличие условий организации обучения и воспитания обучающихся с ограниченными возможностями здоровья и инвалидов»

Рассмотрим ответы на данный вопрос в разрезе муниципального образования.

Таблица 1. Распределение ответов респондентов на вопрос: «Оцените наличие условий организации обучения и воспитания обучающихся с ограниченными возможностями здоровья и инвалидов» в разрезе муниципального образования

| Название муниципального образования | Неудовлетворительно | Плохо | Удовлетворительно | В целом хорошо | Отлично | ИТОГО |
|--|---------------------|-------|-------------------|----------------|---------|-------|
| Петропавловск-Камчатский городской округ | 3,2% | 2,2% | 9,6% | 28,7% | 56,3% | 100% |

Рассмотрим распределение ответов на данный вопрос в разрезе образовательных учреждений. При анализе ответов на данный вопрос количество опрошенных в каждом образовательном учреждении принимается за 100%.

Таблица 2. Распределение ответов респондентов на вопрос: «Оцените наличие условий организации обучения и воспитания обучающихся с ограниченными возможностями здоровья и инвалидов» в разрезе образовательных учреждений Петропавловск-Камчатского городского округа

| Название образовательного учреждения | Неудовлетворительно | Плохо | Удовлетворительно | В целом хорошо | Отлично | ИТОГО |
|--|---------------------|-------|-------------------|----------------|---------|-------|
| МАДОУ «Детский сад № 1 комбинированного вида» | - | 0,5% | 3,8% | 25,5% | 70,2% | 100% |
| МАДОУ Центр развития ребенка - детский сад № 2 | 2,6% | 3,5% | 13,2% | 37,4% | 43,2% | 100% |
| МАДОУ «Детский сад № 3 комбинированного вида» | - | - | 1,3% | 7,6% | 91,1% | 100% |
| МАДОУ «Детский сад №4 комбинированного вида» | 2,6% | 4,5% | 8,3% | 26,9% | 57,7% | 100% |
| МБДОУ «Детский сад № 5 комбинированного вида» | - | - | 1,1% | 59,9% | 39,0% | 100% |
| МАДОУ «Детский сад № 6 комбинированного вида» | - | - | 1,8% | 44,4% | 53,8% | 100% |
| МАДОУ «Детский сад № 7 комбинированного вида» | 7,8% | 0,7% | 24,8% | 41,2% | 25,5% | 100% |

| | | | | | | |
|---|------|------|-------|-------|-------|------|
| МАДОУ «Центр развития ребенка – детский сад № 8» | 6,7% | 1,8% | 19% | 32,9% | 39,6% | 100% |
| МБДОУ «Детский сад № 9 общеразвивающего вида» | 2,3% | 1,9% | 9,7% | 16,2% | 69,9% | 100% |
| МБДОУ «Детский сад № 10 комбинированного вида» | - | - | 5,1% | 20,4% | 74,5% | 100% |
| МАДОУ «Детский сад № 11 комбинированного вида» | 3,7% | 0,5% | 9,8% | 18,1% | 67,9% | 100% |
| МБДОУ «Детский сад № 12 пристра и оздоровления» | 8,9% | 2,2% | 17,8% | 37,8% | 33,3% | 100% |
| МБДОУ «Детский сад № 15 комбинированного вида» | 3,8% | 3,8% | 10,8% | 22,3% | 59,3% | 100% |
| МАДОУ «Детский сад № 16 комбинированного вида» | 4,9% | 6,3% | 13,9% | 26,9% | 48,0% | 100% |
| МАДОУ «Детский сад №17 общеразвивающего вида» | 5,4% | 2,0% | 9,4% | 29,2% | 54,0% | 100% |
| МБДОУ «Детский сад № 18 общеразвивающего вида» | - | 5,6% | 9,0% | 32,6% | 52,8% | 100% |
| МБДОУ «Детский сад № 19 комбинированного вида» | 8,1% | 6,1% | 13,5% | 31,8% | 40,5% | 100% |
| МБДОУ «Детский сад № 20 общеразвивающего вида» | 2,5% | 2,5% | 3,4% | 33,1% | 58,5% | 100% |
| МАДОУ «Детский сад № 22 - Центр развития ребенка» | 6,6% | 0,6% | 7,2% | 26,6% | 59,0% | 100% |
| МБДОУ «Детский сад № 24 общеразвивающего вида» | 5,3% | 3,2% | 20,2% | 28,7% | 42,6% | 100% |
| МАДОУ «Детский сад № 25» | 1,1% | 1% | 2,2% | 9,1% | 86,6% | 100% |
| МБДОУ «Детский сад № 26» | 3,6% | 3,6% | 8,9% | 21,4% | 62,5% | 100% |

| | | | | | | |
|---|-------|------|-------|-------|-------|------|
| общеразвивающег о вида» | | | | | | |
| МАДОУ «Детский сад № 28 комбинированного вида» | 8,4% | 4,8% | 11,4% | 25,7% | 49,7% | 100% |
| МАДОУ «Детский сад № 29 комбинированного вида» | 1,4% | - | 7,2% | 31% | 60,4% | 100% |
| МБДОУ «Детский сад № 31 комбинированного вида» | 6,7% | 3,9% | 24,4% | 35,0% | 30,0% | 100% |
| МБДОУ «Детский сад № 35» | 4,0% | 4,0% | 23,3% | 32,3% | 36,4% | 100% |
| МБДОУ «Детский сад № 37 компенсирующего вида» | 1,8% | 1,8% | 1,8% | 45,6% | 49% | 100% |
| МБДОУ «Детский сад № 38 комбинированного вида» | - | - | 1,0% | 40,2% | 58,8% | 100% |
| МАДОУ « Центр развития ребёнка - детский сад № 39» | - | - | 1,2% | 1,2% | 97,6% | 100% |
| МБДОУ «Детский сад № 40 комбинированного вида» | 2,9% | 0,7% | 22,1% | 32,4% | 41,9% | 100% |
| Муниципальное автономное дошкольное образовательное учреждение «Детский сад № 41 комбинированного вида» | 3,9% | 4,8% | 6,2% | 23,4% | 61,7% | 100% |
| МАДОУ «Детский сад №42 комбинированного вида» | 11,0% | 4,3% | 16,6% | 23,3% | 44,8% | 100% |
| МАДОУ «Детский сад № 43 - Центр развития ребенка» | 0,5% | 0,6% | 5,4% | 56,9% | 36,6% | 100% |
| МБДОУ «Детский сад № 44» | - | - | 2,2% | 13,2% | 84,6% | 100% |
| МБДОУ «Детский сад № 45 общеразвивающег о вида» | 7,8% | 3,5% | 7,0% | 11,3% | 70,4% | 100% |
| МАДОУ «Детский сад № 46 | 2,8% | 0,5% | 10,5% | 48,1% | 38,1% | 100% |

| | | | | | | |
|---|------|-------|-------|-------|-------|------|
| комбинированного вида» | | | | | | |
| МБДОУ «Детский сад № 47 общеразвивающего вида» | 1,9% | 1,0% | 2,9% | 19,2% | 75,0% | 100% |
| МБДОУ «Детский сад № 48 комбинированного вида» | 0,5% | 2,2% | 6,6% | 16,4% | 74,3% | 100% |
| МАДОУ «Детский сад № 50 комбинированного вида» Петропавловск-Камчатского городского округа | - | 0,7% | 0,7% | 6,0% | 92,6% | 100% |
| МАДОУ «Детский сад № 51 комбинированного вида» | 1,0% | - | - | 25,2% | 73,8% | 100% |
| МБДОУ «Детский сад № 53 общеразвивающего вида» | 1,1% | 2,1% | 17,4% | 37,0% | 42,4% | 100% |
| МАДОУ «Детский сад № 56 комбинированного вида» | 0,7% | 1,3% | 12,4% | 33,3% | 52,3% | 100% |
| МАДОУ «Детский сад № 57 комбинированного вида» | 6,5% | 4,5% | 9,7% | 36,8% | 42,5% | 100% |
| МАДОУ «Детский сад № 58 комбинированного вида» | - | - | 12,6% | 37,9% | 49,5% | 100% |
| МБДОУ «Детский сад № 63 общеразвивающего вида» | 8,7% | 11,5% | 28,8% | 26,0% | 25,0% | 100% |
| МАДОУ «Детский сад № 70» Петропавловск-Камчатского городского округа | 1,8% | 0,6% | 11,5% | 35,2% | 50,9% | 100% |
| ИП Сергеева Виктория Альбертовна | - | 5,3% | 26,3% | 31,6% | 36,8% | 100% |
| ИП Раевский Владлен Александрович | - | - | - | 22,9% | 77,1% | 100% |

Таблица 3. Рейтинги организаций по критерию: «Оцените наличие условий организации обучения и воспитания обучающихся с ограниченными возможностями здоровья и инвалидов»

| № | Наименование образовательного учреждения | Рейтинг по результатам опроса | Рейтинг по результатам анализа сайта | Итоговый интегральный рейтинг по показателю | Муниципальное образование |
|----|---|-------------------------------|--------------------------------------|---|--|
| 1 | МАДОУ «Детский сад № 1 комбинированного вида» | 9,1 | 8 | 8,6 | Петропавловск-Камчатский городской округ |
| 2 | МАДОУ Центр развития ребенка - детский сад № 2 | 7,9 | 0 | 3,9 | Петропавловск-Камчатский городской округ |
| 3 | МАДОУ «Детский сад № 3 комбинированного вида» | 9,7 | 7 | 8,4 | Петропавловск-Камчатский городской округ |
| 4 | МАДОУ «Детский сад №4 комбинированного вида» | 8,3 | 6 | 7,2 | Петропавловск-Камчатский городской округ |
| 5 | МБДОУ «Детский сад № 5 комбинированного вида» | 8,4 | 5 | 6,7 | Петропавловск-Камчатский городской округ |
| 6 | МАДОУ «Детский сад № 6 комбинированного вида» | 8,8 | 8 | 8,4 | Петропавловск-Камчатский городской округ |
| 7 | МАДОУ «Детский сад № 7 комбинированного вида» | 6,9 | 0 | 3,4 | Петропавловск-Камчатский городской округ |
| 8 | МАДОУ «Центр развития ребенка – детский сад № 8» | 7,4 | 0 | 3,7 | Петропавловск-Камчатский городской округ |
| 9 | МБДОУ «Детский сад № 9 общеразвивающего вида» | 8,7 | 2 | 5,4 | Петропавловск-Камчатский городской округ |
| 10 | МБДОУ «Детский сад № 10 комбинированного вида» | 9,2 | 0 | 4,6 | Петропавловск-Камчатский городской округ |
| 11 | МАДОУ «Детский сад № 11 комбинированного вида» | 8,7 | 4 | 6,3 | Петропавловск-Камчатский городской округ |
| 12 | МБДОУ «Детский сад № 12 присмотра и оздоровления» | 7,1 | 3 | 5,1 | Петропавловск-Камчатский городской округ |
| 13 | МБДОУ «Детский сад № 15 комбинированного вида» | 8,2 | 4 | 6,1 | Петропавловск-Камчатский городской округ |
| 14 | МАДОУ «Детский сад № 16 комбинированного вида» | 7,7 | 4 | 5,8 | Петропавловск-Камчатский городской округ |

| | | | | | |
|----|--|-----|---|-----|--|
| 15 | МАДОУ «Детский сад №17 общеразвивающего вида» | 8,1 | 0 | 4,1 | Петропавловск-Камчатский городской округ |
| 16 | МБДОУ «Детский сад № 18 общеразвивающего вида» | 8,3 | 0 | 4,2 | Петропавловск-Камчатский городской округ |
| 17 | МБДОУ «Детский сад № 19 комбинированного вида» | 7,3 | 3 | 5,1 | Петропавловск-Камчатский городской округ |
| 18 | МБДОУ «Детский сад № 20 общеразвивающего вида» | 8,6 | 3 | 5,8 | Петропавловск-Камчатский городской округ |
| 19 | МАДОУ «Детский сад № 22 - Центр развития ребенка» | 8,3 | 7 | 7,6 | Петропавловск-Камчатский городской округ |
| 20 | МБДОУ «Детский сад № 24 общеразвивающего вида» | 7,5 | 0 | 3,8 | Петропавловск-Камчатский городской округ |
| 21 | МАДОУ «Детский сад № 25» | 9,5 | 0 | 4,7 | Петропавловск-Камчатский городской округ |
| 22 | МБДОУ «Детский сад № 26 общеразвивающего вида» | 8,4 | 4 | 6,2 | Петропавловск-Камчатский городской округ |
| 23 | МАДОУ «Детский сад № 28 комбинированного вида» | 7,6 | 3 | 5,3 | Петропавловск-Камчатский городской округ |
| 24 | МАДОУ «Детский сад № 29 комбинированного вида» | 8,7 | 6 | 7,4 | Петропавловск-Камчатский городской округ |
| 25 | МБДОУ «Детский сад № 31 комбинированного вида» | 6,9 | 5 | 6,0 | Петропавловск-Камчатский городской округ |
| 26 | МБДОУ «Детский сад № 35» | 7,3 | 4 | 5,7 | Петропавловск-Камчатский городской округ |
| 27 | МБДОУ «Детский сад № 37 компенсирующего вида» | 8,5 | 7 | 7,7 | Петропавловск-Камчатский городской округ |
| 28 | МБДОУ «Детский сад № 38 комбинированного вида» | 8,9 | 5 | 7,0 | Петропавловск-Камчатский городской округ |
| 29 | МАДОУ « Центр развития ребёнка - детский сад № 39» | 9,9 | 7 | 8,5 | Петропавловск-Камчатский городской округ |

| | | | | | |
|----|--|-----|---|-----|--|
| 30 | МБДОУ «Детский сад № 40 комбинированного вида» | 7,7 | 8 | 7,9 | Петропавловск-Камчатский городской округ |
| 31 | МАДОУ «Детский сад № 41 комбинированного вида» | 8,4 | 6 | 7,2 | Петропавловск-Камчатский городской округ |
| 32 | МАДОУ «Детский сад №42 комбинированного вида» | 7,2 | 4 | 5,6 | Петропавловск-Камчатский городской округ |
| 33 | МАДОУ «Детский сад № 43 - Центр развития ребенка» | 8,2 | 7 | 7,6 | Петропавловск-Камчатский городской округ |
| 34 | МБДОУ «Детский сад № 44» | 9,6 | 5 | 7,3 | Петропавловск-Камчатский городской округ |
| 35 | МБДОУ «Детский сад № 45 общеразвивающего вида» | 8,3 | 0 | 4,2 | Петропавловск-Камчатский городской округ |
| 36 | МАДОУ «Детский сад № 46 комбинированного вида» | 8,0 | 5 | 6,5 | Петропавловск-Камчатский городской округ |
| 37 | МБДОУ «Детский сад № 47 общеразвивающего вида» | 9,1 | 0 | 4,6 | Петропавловск-Камчатский городской округ |
| 38 | МБДОУ «Детский сад № 48 комбинированного вида» | 9,0 | 5 | 7,0 | Петропавловск-Камчатский городской округ |
| 39 | МАДОУ «Детский сад № 50 комбинированного вида» Петропавловск-Камчатского городского округа | 9,8 | 7 | 8,4 | Петропавловск-Камчатский городской округ |
| 40 | МАДОУ «Детский сад № 51 комбинированного вида» | 9,3 | 4 | 6,6 | Петропавловск-Камчатский городской округ |
| 41 | МБДОУ «Детский сад № 53 общеразвивающего вида» | 7,9 | 4 | 6,0 | Петропавловск-Камчатский городской округ |
| 42 | МАДОУ «Детский сад № 56 комбинированного вида» | 8,4 | 6 | 7,2 | Петропавловск-Камчатский городской округ |
| 43 | МАДОУ «Детский сад № 57 комбинированного вида» | 7,6 | 5 | 6,3 | Петропавловск-Камчатский городской округ |

| | | | | | |
|----|--|-----|---|-----|--|
| 44 | МАДОУ «Детский сад №58 комбинированного вида» | 8,4 | 4 | 6,2 | Петропавловск-Камчатский городской округ |
| 45 | МБДОУ «Детский сад № 63 общеразвивающего вида» | 6,2 | 0 | 3,1 | Петропавловск-Камчатский городской округ |
| 46 | МАДОУ «Детский сад № 70» Петропавловск-Камчатского городского округа | 8,3 | 7 | 7,7 | Петропавловск-Камчатский городской округ |
| 47 | ИП Сергеева Виктория Альбертовна | 7,5 | 0 | 3,8 | Петропавловск-Камчатский городской округ |
| 48 | ИП Раевский Владлен Александрович | 9,4 | 0 | 4,7 | Петропавловск-Камчатский городской округ |

Таблица 4. Рейтинги организаций по показателю: «Комфортность условий, в которых осуществляется образовательная деятельность»

| № | Наименование образовательного учреждения | Итоговый интегральный рейтинг по показателю | Муниципальное образование |
|----|--|---|--|
| 1 | МАДОУ «Детский сад № 1 комбинированного вида» | 60,2 | Петропавловск-Камчатский городской округ |
| 2 | МАДОУ Центр развития ребенка - детский сад № 2 | 42,9 | Петропавловск-Камчатский городской округ |
| 3 | МАДОУ «Детский сад № 3 комбинированного вида» | 56,6 | Петропавловск-Камчатский городской округ |
| 4 | МАДОУ «Детский сад №4 комбинированного вида» | 56,6 | Петропавловск-Камчатский городской округ |
| 5 | МБДОУ «Детский сад № 5 комбинированного вида» | 54,9 | Петропавловск-Камчатский городской округ |
| 6 | МАДОУ «Детский сад № 6 комбинированного вида» | 54,3 | Петропавловск-Камчатский городской округ |
| 7 | МАДОУ «Детский сад № 7 комбинированного вида» | 41,7 | Петропавловск-Камчатский городской округ |
| 8 | МАДОУ «Центр развития ребенка – детский сад № 8» | 41,4 | Петропавловск-Камчатский городской округ |
| 9 | МБДОУ «Детский сад № 9 общеразвивающего вида» | 48,6 | Петропавловск-Камчатский городской округ |
| 10 | МБДОУ «Детский сад № 10 комбинированного вида» | 51,7 | Петропавловск-Камчатский городской округ |

| | | | |
|----|--|------|---|
| 11 | МАДОУ «Детский сад № 11 комбинированного вида» | 56,7 | Петропавловск- Камчатский городской округ |
| 12 | МБДОУ «Детский сад № 12 присмотра и оздоровления» | 44,0 | Петропавловск- Камчатский городской округ |
| 13 | МБДОУ «Детский сад № 15 комбинированного вида» | 52,6 | Петропавловск- Камчатский городской округ |
| 14 | МАДОУ «Детский сад № 16 комбинированного вида» | 51,2 | Петропавловск- Камчатский городской округ |
| 15 | МАДОУ «Детский сад №17 общеразвивающего вида» | 50,0 | Петропавловск- Камчатский городской округ |
| 16 | МБДОУ «Детский сад № 18 общеразвивающего вида» | 45,6 | Петропавловск- Камчатский городской округ |
| 17 | МБДОУ «Детский сад № 19 комбинированного вида» | 46,9 | Петропавловск- Камчатский городской округ |
| 18 | МБДОУ «Детский сад № 20 общеразвивающего вида» | 51,2 | Петропавловск- Камчатский городской округ |
| 19 | МАДОУ «Детский сад № 22 - Центр развития ребенка» | 56,7 | Петропавловск- Камчатский городской округ |
| 20 | МБДОУ «Детский сад № 24 общеразвивающего вида» | 53,7 | Петропавловск- Камчатский городской округ |
| 21 | МАДОУ «Детский сад № 25» | 39,5 | Петропавловск- Камчатский городской округ |
| 22 | МБДОУ «Детский сад № 26 общеразвивающего вида» | 53,4 | Петропавловск- Камчатский городской округ |
| 23 | МАДОУ «Детский сад № 28 комбинированного вида» | 51,0 | Петропавловск- Камчатский городской округ |
| 24 | МАДОУ «Детский сад № 29 комбинированного вида» | 56,0 | Петропавловск- Камчатский городской округ |
| 25 | МБДОУ «Детский сад № 31 комбинированного вида» | 51,4 | Петропавловск- Камчатский городской округ |
| 26 | МБДОУ «Детский сад № 35» | 51,3 | Петропавловск- Камчатский городской округ |
| 27 | МБДОУ «Детский сад № 37 компенсирующего вида» | 55,5 | Петропавловск- Камчатский городской округ |
| 28 | МБДОУ «Детский сад № 38 комбинированного вида» | 58,9 | Петропавловск- Камчатский городской округ |

| | | | |
|----|---|------|--|
| 29 | МАДОУ « Центр развития ребёнка - детский сад № 39» | 60,2 | Петропавловск-Камчатский городской округ |
| 30 | МБДОУ «Детский сад № 40 комбинированного вида» | 53,9 | Петропавловск-Камчатский городской округ |
| 31 | МАДОУ «Детский сад № 41 комбинированного вида» | 54,2 | Петропавловск-Камчатский городской округ |
| 32 | МАДОУ «Детский сад №42 комбинированного вида» | 52,8 | Петропавловск-Камчатский городской округ |
| 33 | МАДОУ «Детский сад № 43 - Центр развития ребенка» | 56,8 | Петропавловск-Камчатский городской округ |
| 34 | МБДОУ «Детский сад № 44» | 59,3 | Петропавловск-Камчатский городской округ |
| 35 | МБДОУ «Детский сад № 45 общеразвивающего вида» | 52,2 | Петропавловск-Камчатский городской округ |
| 36 | МАДОУ «Детский сад № 46 комбинированного вида» | 52,7 | Петропавловск-Камчатский городской округ |
| 37 | МБДОУ «Детский сад № 47 общеразвивающего вида» | 46,8 | Петропавловск-Камчатский городской округ |
| 38 | МБДОУ «Детский сад № 48 комбинированного вида» | 55,5 | Петропавловск-Камчатский городской округ |
| 39 | МАДОУ «Детский сад № 50 комбинированного вида» Петропавловск-Камчатского городского округа | 61,4 | Петропавловск-Камчатский городской округ |
| 40 | МАДОУ «Детский сад № 51 комбинированного вида» | 52,0 | Петропавловск-Камчатский городской округ |
| 41 | МБДОУ «Детский сад № 53 общеразвивающего вида» | 49,8 | Петропавловск-Камчатский городской округ |
| 42 | МАДОУ «Детский сад № 56 комбинированного вида» | 55,3 | Петропавловск-Камчатский городской округ |
| 43 | МАДОУ «Детский сад № 57 комбинированного вида» | 53,7 | Петропавловск-Камчатский городской округ |
| 44 | МАДОУ «Детский сад №58 комбинированного вида» | 52,6 | Петропавловск-Камчатский городской округ |
| 45 | МБДОУ «Детский сад № 63 общеразвивающего вида» | 50,3 | Петропавловск-Камчатский городской округ |
| 46 | МАДОУ «Детский сад № 70» Петропавловск-Камчатского городского округа | 52,3 | Петропавловск-Камчатский городской округ |

| | | | |
|----|-----------------------------------|------|--|
| 47 | ИП Сергеева Виктория Альбертовна | 39,5 | Петропавловск-Камчатский городской округ |
| 48 | ИП Раевский Владлен Александрович | 36,4 | Петропавловск-Камчатский городской округ |

3. Доброжелательность, вежливость, компетентность работников

3.1 Доброжелательность и вежливость работников

Рейтинг по данному критерию рассчитывался исходя из ответов респондентов на вопрос анкеты: «Оцените доброжелательность и вежливость работников организации».

В целом по Камчатскому краю ответы респондентов распределились следующим образом:

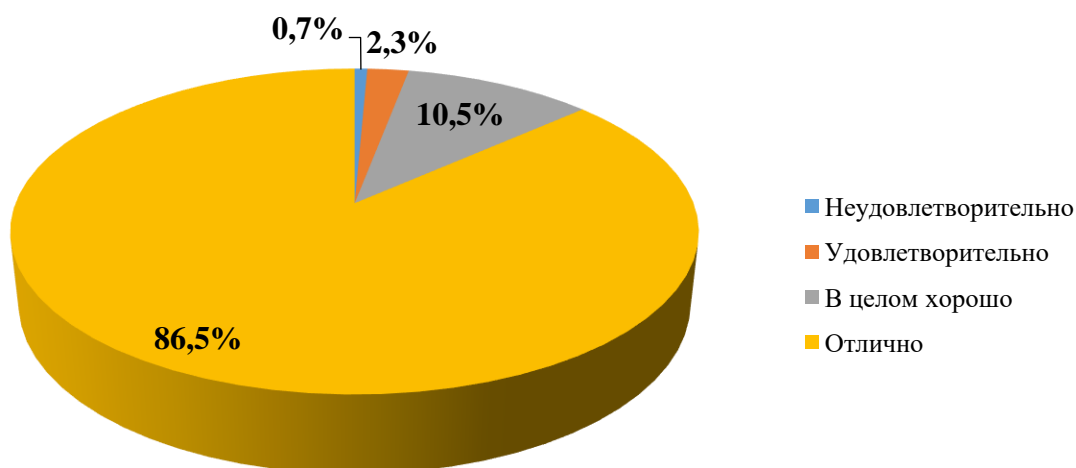


Рисунок 1. Распределение ответов респондентов на вопрос: «Оцените доброжелательность и вежливость работников организации»

Рассмотрим ответы на данный вопрос в разрезе муниципального образования.

Таблица 1. Распределение ответов респондентов на вопрос: «Оцените доброжелательность и вежливость работников организации» в разрезе муниципального образования

| Название муниципального образования | Неудовлетворительно | Удовлетворительно | В целом хорошо | Отлично | ИТОГО |
|--|---------------------|-------------------|----------------|---------|-------|
| Петропавловск-Камчатский городской округ | 0,8% | 1,9% | 9,9% | 87,4% | 100% |

Рассмотрим распределение ответов на данный вопрос в разрезе образовательных учреждений. При анализе ответов на данный вопрос количество опрошенных в каждом образовательном учреждении принимается за 100%.

Таблица 2. Распределение ответов респондентов на вопрос: «Оцените доброжелательность и вежливость работников организации» в разрезе образовательных учреждений Петропавловск-Камчатского городского округа

| Название образовательного учреждения | Неудовлетворительно | Удовлетворительно | В целом хорошо | Отлично | ИТОГО |
|--|---------------------|-------------------|----------------|---------|-------|
| МАДОУ «Детский сад № 1 комбинированного вида» | - | 1,1% | 6,5% | 92,4% | 100% |
| МАДОУ Центр развития ребенка - детский сад № 2 | 0,9% | 6,1% | 22,5% | 70,5% | 100% |
| МАДОУ «Детский сад № 3 комбинированного вида» | - | - | 2,5% | 97,5% | 100% |
| МАДОУ «Детский сад №4 комбинированного вида» | 1,9% | 3,2% | 5,8% | 89,1% | 100% |
| МБДОУ «Детский сад № 5 комбинированного вида» | - | - | - | 100,0% | 100% |
| МАДОУ «Детский сад № 6 комбинированного вида» | - | - | 4,1% | 95,9% | 100% |
| МАДОУ «Детский сад № 7 комбинированного вида» | 0,6% | 4,6% | 24,2% | 70,6% | 100% |
| МАДОУ «Центр развития ребенка – детский сад № 8» | 1,8% | 5% | 28,0% | 65,2% | 100% |
| МБДОУ «Детский сад № 9 общеразвивающего вида» | - | 3,2% | 5,6% | 91,2% | 100% |
| МБДОУ «Детский сад № 10 комбинированного вида» | - | - | 3,1% | 96,9% | 100% |
| МАДОУ «Детский сад № 11 | - | 2,3% | 6,5% | 91,2% | 100% |

| | | | | | |
|---|------|------|-------|-------|------|
| комбинированного вида» | | | | | |
| МБДОУ «Детский сад № 12 присмотра и оздоровления» | - | - | 4,4% | 95,6% | 100% |
| МБДОУ «Детский сад № 15 комбинированного вида» | 1,3% | 0,6% | 7,0% | 91,1% | 100% |
| МАДОУ «Детский сад № 16 комбинированного вида» | 1,8% | 3,6% | 13,0% | 81,6% | 100% |
| МАДОУ «Детский сад № 17 общеразвивающего вида» | - | 1,5% | 7,9% | 90,6% | 100% |
| МБДОУ «Детский сад № 18 общеразвивающего вида» | - | 1,1% | 16,9% | 82,0% | 100% |
| МБДОУ «Детский сад № 19 комбинированного вида» | 0,7% | 1,4% | 13,5% | 84,5% | 100% |
| МБДОУ «Детский сад № 20 общеразвивающего вида» | - | 0,9% | 12,7% | 86,4% | 100% |
| МАДОУ «Детский сад № 22 - Центр развития ребенка» | 3,6% | 1,8% | 13,3% | 81,3% | 100% |
| МБДОУ «Детский сад № 24 общеразвивающего вида» | - | 1,1% | 8,5% | 90,4% | 100% |
| МАДОУ «Детский сад № 25» | 1,1% | - | 1,6% | 97,3% | 100% |
| МБДОУ «Детский сад № 26 общеразвивающего вида» | 0,9% | - | 9,8% | 89,3% | 100% |
| МАДОУ «Детский сад № 28 комбинированного вида» | 0,6% | 2,4% | 12,0% | 85,0% | 100% |
| МАДОУ «Детский сад № 29 комбинированного вида» | - | 0,7% | 11,5% | 87,8% | 100% |
| МБДОУ «Детский сад № 31 комбинированного вида» | 2,8% | 3,3% | 21,7% | 72,2% | 100% |
| МБДОУ «Детский сад № 35» | - | 2,0% | 8,1% | 89,9% | 100% |

| | | | | | |
|---|------|------|-------|-------|------|
| МБДОУ «Детский сад № 37 компенсирующего вида» | - | - | 5,3% | 94,7% | 100% |
| МБДОУ «Детский сад № 38 комбинированного вида» | - | - | 0,5% | 99,5% | 100% |
| МАДОУ « Центр развития ребёнка - детский сад № 39» | - | 1,2% | - | 98,8% | 100% |
| МБДОУ «Детский сад № 40 комбинированного вида» | - | 5,9% | 29,4% | 64,7% | 100% |
| Муниципальное автономное дошкольное образовательное учреждение «Детский сад № 41 комбинированного вида» | 2% | 1,4% | 14,8% | 81,8% | 100% |
| МАДОУ «Детский сад №42 комбинированного вида» | 1,8% | 4,3% | 17,2% | 76,7% | 100% |
| МАДОУ «Детский сад № 43 - Центр развития ребенка» | 1,0% | 1,5% | 2,0% | 95,5% | 100% |
| МБДОУ «Детский сад № 44» | - | - | 2,9% | 97,1% | 100% |
| МБДОУ «Детский сад № 45 общеразвивающего вида» | - | 0,9% | 3,4% | 95,7% | 100% |
| МАДОУ «Детский сад № 46 комбинированного вида» | - | 0,6% | 7,1% | 92,3% | 100% |
| МБДОУ «Детский сад № 47 общеразвивающего вида» | 1,9% | - | 1,0% | 97,1% | 100% |
| МБДОУ «Детский сад № 48 комбинированного вида» | 1,6% | 2,2% | 5,5% | 90,7% | 100% |
| МАДОУ «Детский сад № 50 комбинированного вида» Петропавловск-Камчатского городского округа | - | - | 3,0% | 97,0% | 100% |

| | | | | | |
|--|------|------|-------|-------|------|
| МАДОУ «Детский сад № 51 комбинированного вида» | - | - | 6,8% | 93,2% | 100% |
| МБДОУ «Детский сад № 53 общеразвивающего вида» | - | 1,1% | 4,3% | 94,6% | 100% |
| МАДОУ «Детский сад № 56 комбинированного вида» | 0,7% | 5,2% | 11,1% | 83,0% | 100% |
| МАДОУ «Детский сад № 57 комбинированного вида» | 0,6% | 2,6% | 15,5% | 81,3% | 100% |
| МАДОУ «Детский сад №58 комбинированного вида» | - | 1% | 29,5% | 69,5% | 100% |
| МБДОУ «Детский сад № 63 общеразвивающего вида» | 2,9% | 4,8% | 10,6% | 81,7% | 100% |
| МАДОУ «Детский сад № 70» Петропавловск-Камчатского городского округа | - | 3,0% | 14,6% | 82,4% | 100% |
| ИП Сергеева Виктория Альбертовна | 5,3% | - | - | 94,7% | 100% |
| ИП Раевский Владлен Александрович | - | - | 2,9% | 97,1% | 100% |

Таблица 3. Рейтинги организаций по критерию: «Оцените доброжелательность и вежливость работников организации»

| № | Наименование образовательного учреждения | Итоговый интегральный рейтинг по критерию | Муниципальное образование |
|---|--|---|--|
| 1 | МАДОУ «Детский сад № 1 комбинированного вида» | 9,8 | Петропавловск-Камчатский городской округ |
| 2 | МАДОУ Центр развития ребенка - детский сад № 2 | 9,0 | Петропавловск-Камчатский городской округ |
| 3 | МАДОУ «Детский сад № 3 комбинированного вида» | 9,9 | Петропавловск-Камчатский городской округ |
| 4 | МАДОУ «Детский сад №4 комбинированного вида» | 9,5 | Петропавловск-Камчатский городской округ |

| | | | |
|----|--|------|---|
| 5 | МБДОУ «Детский сад № 5 комбинированного вида» | 10,0 | Петропавловск- Камчатский городской округ |
| 6 | МАДОУ «Детский сад № 6 комбинированного вида» | 9,9 | Петропавловск- Камчатский городской округ |
| 7 | МАДОУ «Детский сад № 7 комбинированного вида» | 9,1 | Петропавловск- Камчатский городской округ |
| 8 | МАДОУ «Центр развития ребенка – детский сад № 8» | 8,9 | Петропавловск- Камчатский городской округ |
| 9 | МБДОУ «Детский сад № 9 общеразвивающего вида» | 9,7 | Петропавловск- Камчатский городской округ |
| 10 | МБДОУ «Детский сад № 10 комбинированного вида» | 9,9 | Петропавловск- Камчатский городской округ |
| 11 | МАДОУ «Детский сад № 11 комбинированного вида» | 9,7 | Петропавловск- Камчатский городской округ |
| 12 | МБДОУ «Детский сад № 12 присмотра и оздоровления» | 9,9 | Петропавловск- Камчатский городской округ |
| 13 | МБДОУ «Детский сад № 15 комбинированного вида» | 9,7 | Петропавловск- Камчатский городской округ |
| 14 | МАДОУ «Детский сад № 16 комбинированного вида» | 9,3 | Петропавловск- Камчатский городской округ |
| 15 | МАДОУ «Детский сад №17 общеразвивающего вида» | 9,7 | Петропавловск- Камчатский городской округ |
| 16 | МБДОУ «Детский сад № 18 общеразвивающего вида» | 9,5 | Петропавловск- Камчатский городской округ |
| 17 | МБДОУ «Детский сад № 19 комбинированного вида» | 9,5 | Петропавловск- Камчатский городской округ |
| 18 | МБДОУ «Детский сад № 20 общеразвивающего вида» | 9,6 | Петропавловск- Камчатский городской округ |
| 19 | МАДОУ «Детский сад № 22 - Центр развития ребенка» | 9,2 | Петропавловск- Камчатский городской округ |
| 20 | МБДОУ «Детский сад № 24 общеразвивающего вида» | 9,7 | Петропавловск- Камчатский городской округ |
| 21 | МАДОУ «Детский сад № 25» | 9,9 | Петропавловск- Камчатский городской округ |
| 22 | МБДОУ «Детский сад № 26 общеразвивающего вида» | 9,7 | Петропавловск- Камчатский городской округ |

| | | | |
|----|---|------|---|
| 23 | МАДОУ «Детский сад № 28 комбинированного вида» | 9,5 | Петропавловск- Камчатский городской округ |
| 24 | МАДОУ «Детский сад № 29 комбинированного вида» | 9,7 | Петропавловск- Камчатский городской округ |
| 25 | МБДОУ «Детский сад № 31 комбинированного вида» | 9,0 | Петропавловск- Камчатский городской округ |
| 26 | МБДОУ «Детский сад № 35» | 9,7 | Петропавловск- Камчатский городской округ |
| 27 | МБДОУ «Детский сад № 37 компенсирующего вида» | 9,9 | Петропавловск- Камчатский городской округ |
| 28 | МБДОУ «Детский сад № 38 комбинированного вида» | 10,0 | Петропавловск- Камчатский городской округ |
| 29 | МАДОУ « Центр развития ребёнка - детский сад № 39» | 9,9 | Петропавловск- Камчатский городской округ |
| 30 | МБДОУ «Детский сад № 40 комбинированного вида» | 9,0 | Петропавловск- Камчатский городской округ |
| 31 | МАДОУ «Детский сад № 41 комбинированного вида» | 9,4 | Петропавловск- Камчатский городской округ |
| 32 | МАДОУ «Детский сад №42 комбинированного вида» | 9,2 | Петропавловск- Камчатский городской округ |
| 33 | МАДОУ «Детский сад № 43 - Центр развития ребенка» | 9,8 | Петропавловск- Камчатский городской округ |
| 34 | МБДОУ «Детский сад № 44» | 9,9 | Петропавловск- Камчатский городской округ |
| 35 | МБДОУ «Детский сад № 45 общеразвивающего вида» | 9,9 | Петропавловск- Камчатский городской округ |
| 36 | МАДОУ «Детский сад № 46 комбинированного вида» | 9,8 | Петропавловск- Камчатский городской округ |
| 37 | МБДОУ «Детский сад № 47 общеразвивающего вида» | 9,8 | Петропавловск- Камчатский городской округ |
| 38 | МБДОУ «Детский сад № 48 комбинированного вида» | 9,6 | Петропавловск- Камчатский городской округ |
| 39 | МАДОУ «Детский сад № 50 комбинированного вида» Петропавловск-Камчатского городского округа | 9,9 | Петропавловск- Камчатский городской округ |
| 40 | МАДОУ «Детский сад № 51 комбинированного вида» | 9,8 | Петропавловск- Камчатский городской округ |

| | | | |
|----|--|-----|---|
| 41 | МБДОУ «Детский сад № 53 общеразвивающего вида» | 9,8 | Петропавловск- Камчатский городской округ |
| 42 | МАДОУ « Детский сад № 56 комбинированного вида» | 9,4 | Петропавловск- Камчатский городской округ |
| 43 | МАДОУ «Детский сад № 57 комбинированного вида» | 9,4 | Петропавловск- Камчатский городской округ |
| 44 | МАДОУ «Детский сад №58 комбинированного вида» | 9,2 | Петропавловск- Камчатский городской округ |
| 45 | МБДОУ «Детский сад № 63 общеразвивающего вида» | 9,2 | Петропавловск- Камчатский городской округ |
| 46 | МАДОУ «Детский сад № 70» Петропавловск-Камчатского городского округа | 9,5 | Петропавловск- Камчатский городской округ |
| 47 | ИП Сергеева Виктория Альбертовна | 9,5 | Петропавловск- Камчатский городской округ |
| 48 | ИП Раевский Владлен Александрович | 9,9 | Петропавловск- Камчатский городской округ |

3.2 Компетентность работников

Рейтинг по данному критерию рассчитывался как исходя из ответов респондентов на вопрос анкеты: «Оцените компетентность работников организации».

В целом по Камчатскому краю ответы респондентов распределились следующим образом:

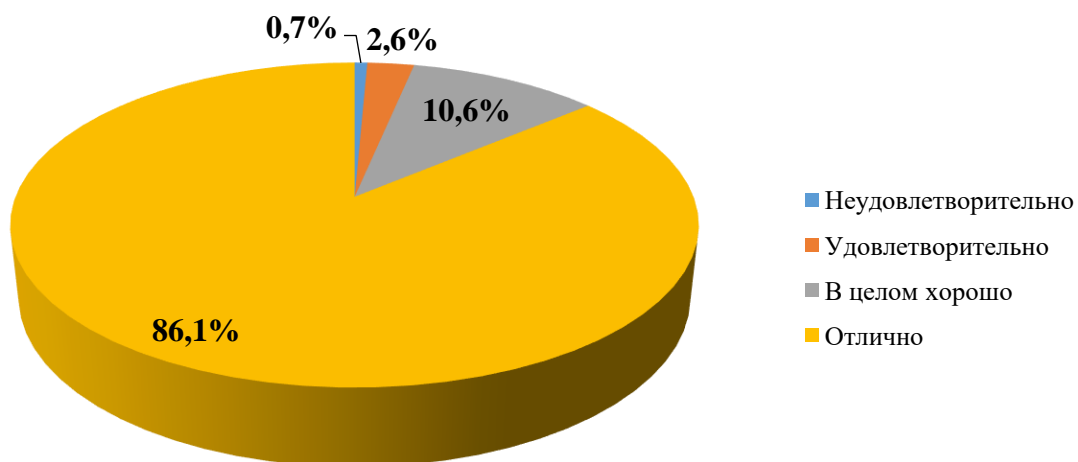


Рисунок 1. Распределение ответов респондентов на вопрос: «Оцените компетентность работников организации»

Рассмотрим ответы на данный вопрос в разрезе муниципального образования.

Таблица 1. Распределение ответов респондентов на вопрос: «Оцените компетентность работников организации» в разрезе муниципального образования

| Название муниципального образования | Неудовлетворительно | Удовлетворительно | В целом хорошо | Отлично | ИТОГО |
|--|---------------------|-------------------|----------------|---------|-------|
| Петропавловск-Камчатский городской округ | 0,7% | 2,4% | 9,9% | 87,0% | 100% |

Рассмотрим распределение ответов на данный вопрос в разрезе образовательных учреждений. При анализе ответов на данный вопрос количество опрошенных в каждом образовательном учреждении принимается за 100%.

Таблица 2. Распределение ответов респондентов на вопрос: «Оцените компетентность работников организации» в разрезе образовательных учреждений Петропавловск-Камчатского городского округа

| Название образовательного учреждения | Неудовлетворительно | Удовлетворительно | В целом хорошо | Отлично | ИТОГО |
|--|---------------------|-------------------|----------------|---------|-------|
| МАДОУ «Детский сад № 1 комбинированного вида» | - | 1,6% | 6,6% | 91,8% | 100% |
| МАДОУ Центр развития ребенка - детский сад № 2 | 0,9% | 7,0% | 20,3% | 71,8% | 100% |
| МАДОУ «Детский сад № 3 комбинированного вида» | - | - | 2,5% | 97,5% | 100% |
| МАДОУ «Детский сад №4 комбинированного вида» | 1,3% | 3,8% | 6,4% | 88,5% | 100% |
| МБДОУ «Детский сад № 5 комбинированного вида» | - | - | - | 100,0% | 100% |
| МАДОУ «Детский сад № 6 комбинированного вида» | - | 0,6% | 4,1% | 95,3% | 100% |
| МАДОУ «Детский сад № 7 комбинированного вида» | 2,0% | 2,0% | 22,1% | 73,9% | 100% |

| | | | | | |
|---|------|------|-------|-------|------|
| МАДОУ «Центр развития ребенка – детский сад № 8» | 1,8% | 6,1% | 26,2% | 65,9% | 100% |
| МБДОУ «Детский сад № 9 общеразвивающего вида» | 0,5% | 0,9% | 9,7% | 88,9% | 100% |
| МБДОУ «Детский сад № 10 комбинированного вида» | - | - | 4,1% | 95,9% | 100% |
| МАДОУ «Детский сад № 11 комбинированного вида» | 0,5% | 0,9% | 7,0% | 91,6% | 100% |
| МБДОУ «Детский сад № 12 присмотра и оздоровления» | - | 4,4% | 4,4% | 91,2% | 100% |
| МБДОУ «Детский сад № 15 комбинированного вида» | 0,6% | 1,3% | 6,4% | 91,7% | 100% |
| МАДОУ «Детский сад № 16 комбинированного вида» | 2,2% | 5,4% | 13,5% | 78,9% | 100% |
| МАДОУ «Детский сад № 17 общеразвивающего вида» | - | 2,0% | 9,9% | 88,1% | 100% |
| МБДОУ «Детский сад № 18 общеразвивающего вида» | - | 1,1% | 12,4% | 86,5% | 100% |
| МБДОУ «Детский сад № 19 комбинированного вида» | 1,4% | 6,1% | 8% | 84,5% | 100% |
| МБДОУ «Детский сад № 20 общеразвивающего вида» | - | 1,7% | 11,9% | 86,4% | 100% |
| МАДОУ «Детский сад № 22 - Центр развития ребенка» | 3,6% | 4,8% | 14,5% | 77,1% | 100% |
| МБДОУ «Детский сад № 24 общеразвивающего вида» | - | - | 8,5% | 91,5% | 100% |
| МАДОУ «Детский сад № 25» | 1,1% | - | 1,1% | 97,8% | 100% |
| МБДОУ «Детский сад № 26 общеразвивающего вида» | 0,9% | - | 12,5% | 86,6% | 100% |

| | | | | | |
|---|------|------|-------|-------|------|
| МАДОУ «Детский сад № 28 комбинированного вида» | | 3,6% | 12,0% | 84,4% | 100% |
| МАДОУ «Детский сад № 29 комбинированного вида» | - | 0,7% | 12,9% | 86,4% | 100% |
| МБДОУ «Детский сад № 31 комбинированного вида» | 2,2% | 5,6% | 21,1% | 71,1% | 100% |
| МБДОУ «Детский сад № 35» | - | 4,0% | 4,1% | 91,9% | 100% |
| МБДОУ «Детский сад № 37 компенсирующего вида» | - | 1,8% | 7,0% | 91,2% | 100% |
| МБДОУ «Детский сад № 38 комбинированного вида» | - | - | 1,0% | 99,0% | 100% |
| МАДОУ « Центр развития ребёнка - детский сад № 39» | - | - | - | 100% | 100% |
| МБДОУ «Детский сад № 40 комбинированного вида» | - | 9,6% | 29,4% | 61,0% | 100% |
| Муниципальное автономное дошкольное образовательное учреждение «Детский сад № 41 комбинированного вида» | 1,4% | 2,9% | 13,9% | 81,8% | 100% |
| МАДОУ «Детский сад №42 комбинированного вида» | 1,2% | 6,7% | 16,6% | 75,5% | 100% |
| МАДОУ «Детский сад № 43 - Центр развития ребенка» | 0,4% | 1,0% | 4,0% | 94,6% | 100% |
| МБДОУ «Детский сад № 44» | - | - | 2,2% | 97,8% | 100% |
| МБДОУ «Детский сад № 45 общеразвивающего вида» | - | 0,9% | 5,2% | 93,9% | 100% |
| МАДОУ «Детский сад № 46 комбинированного вида» | - | - | 7,7% | 92,3% | 100% |
| МБДОУ «Детский сад № 47 | 1,9% | - | 2,9% | 95,2% | 100% |

| | | | | | |
|---|------|------|-------|-------|------|
| общеразвивающего вида» | | | | | |
| МБДОУ «Детский сад № 48 комбинированного вида» | 1,6% | 3,3% | 2,7% | 92,4% | 100% |
| МАДОУ «Детский сад № 50 комбинированного вида» Петропавловск-Камчатского городского округа | - | - | 3,7% | 96,3% | 100% |
| МАДОУ «Детский сад № 51 комбинированного вида» | - | - | 4,9% | 95,1% | 100% |
| МБДОУ «Детский сад № 53 общеразвивающего вида» | - | 1,1% | 4,3% | 94,6% | 100% |
| МАДОУ «Детский сад № 56 комбинированного вида» | 0,7% | 3,3% | 14,3% | 81,7% | 100% |
| МАДОУ «Детский сад № 57 комбинированного вида» | 0,6% | 3,9% | 18,1% | 77,4% | 100% |
| МАДОУ «Детский сад №58 комбинированного вида» | - | - | 24,2% | 75,8% | 100% |
| МБДОУ «Детский сад № 63 общеразвивающего вида» | 1,0% | 7,7% | 9,6% | 81,7% | 100% |
| МАДОУ «Детский сад № 70» Петропавловск-Камчатского городского округа | - | 3,0% | 15,8% | 81,2% | 100% |
| ИП Сергеева Виктория Альбертовна | - | 5,3% | - | 94,7% | 100% |
| ИП Раевский Владлен Александрович | - | - | 2,9% | 97,1% | 100% |

Таблица 3. Рейтинги организаций по критерию: «Оцените компетентность работников организации»

| № | Наименование образовательного учреждения | Итоговый интегральный рейтинг по критерию | Муниципальное образование |
|----|---|---|--|
| 1 | МАДОУ «Детский сад № 1 комбинированного вида» | 9,8 | Петропавловск-Камчатский городской округ |
| 2 | МАДОУ Центр развития ребенка - детский сад № 2 | 9,1 | Петропавловск-Камчатский городской округ |
| 3 | МАДОУ «Детский сад № 3 комбинированного вида» | 9,9 | Петропавловск-Камчатский городской округ |
| 4 | МАДОУ «Детский сад №4 комбинированного вида» | 9,5 | Петропавловск-Камчатский городской округ |
| 5 | МБДОУ «Детский сад № 5 комбинированного вида» | 10,0 | Петропавловск-Камчатский городской округ |
| 6 | МАДОУ «Детский сад № 6 комбинированного вида» | 9,9 | Петропавловск-Камчатский городской округ |
| 7 | МАДОУ «Детский сад № 7 комбинированного вида» | 9,2 | Петропавловск-Камчатский городской округ |
| 8 | МАДОУ «Центр развития ребенка – детский сад № 8» | 8,9 | Петропавловск-Камчатский городской округ |
| 9 | МБДОУ «Детский сад № 9 общеразвивающего вида» | 9,7 | Петропавловск-Камчатский городской округ |
| 10 | МБДОУ «Детский сад № 10 комбинированного вида» | 9,9 | Петропавловск-Камчатский городской округ |
| 11 | МАДОУ «Детский сад № 11 комбинированного вида» | 9,7 | Петропавловск-Камчатский городской округ |
| 12 | МБДОУ «Детский сад № 12 присмотра и оздоровления» | 9,7 | Петропавловск-Камчатский городской округ |
| 13 | МБДОУ «Детский сад № 15 комбинированного вида» | 9,7 | Петропавловск-Камчатский городской округ |
| 14 | МАДОУ «Детский сад № 16 комбинированного вида» | 9,2 | Петропавловск-Камчатский городской округ |
| 15 | МАДОУ «Детский сад №17 общеразвивающего вида» | 9,7 | Петропавловск-Камчатский городской округ |
| 16 | МБДОУ «Детский сад № 18 общеразвивающего вида» | 9,6 | Петропавловск-Камчатский городской округ |
| 17 | МБДОУ «Детский сад № 19 комбинированного вида» | 9,4 | Петропавловск-Камчатский городской округ |
| 18 | МБДОУ «Детский сад № 20 общеразвивающего вида» | 9,6 | Петропавловск-Камчатский городской округ |

| | | | |
|----|---|------|--|
| 19 | МАДОУ «Детский сад № 22 - Центр развития ребенка» | 9,0 | Петропавловск-Камчатский городской округ |
| 20 | МБДОУ «Детский сад № 24 общеразвивающего вида» | 9,8 | Петропавловск-Камчатский городской округ |
| 21 | МАДОУ «Детский сад № 25» | 9,9 | Петропавловск-Камчатский городской округ |
| 22 | МБДОУ «Детский сад № 26 общеразвивающего вида» | 9,6 | Петропавловск-Камчатский городской округ |
| 23 | МАДОУ «Детский сад № 28 комбинированного вида» | 9,5 | Петропавловск-Камчатский городской округ |
| 24 | МАДОУ «Детский сад № 29 комбинированного вида» | 9,6 | Петропавловск-Камчатский городской округ |
| 25 | МБДОУ «Детский сад № 31 комбинированного вида» | 9,0 | Петропавловск-Камчатский городской округ |
| 26 | МБДОУ «Детский сад № 35» | 9,7 | Петропавловск-Камчатский городской округ |
| 27 | МБДОУ «Детский сад № 37 компенсирующего вида» | 9,7 | Петропавловск-Камчатский городской округ |
| 28 | МБДОУ «Детский сад № 38 комбинированного вида» | 10,0 | Петропавловск-Камчатский городской округ |
| 29 | МАДОУ «Центр развития ребёнка - детский сад № 39» | 10,0 | Петропавловск-Камчатский городской округ |
| 30 | МБДОУ «Детский сад № 40 комбинированного вида» | 8,8 | Петропавловск-Камчатский городской округ |
| 31 | МАДОУ «Детский сад № 41 комбинированного вида» | 9,4 | Петропавловск-Камчатский городской округ |
| 32 | МАДОУ «Детский сад № 42 комбинированного вида» | 9,1 | Петропавловск-Камчатский городской округ |
| 33 | МАДОУ «Детский сад № 43 - Центр развития ребенка» | 9,8 | Петропавловск-Камчатский городской округ |
| 34 | МБДОУ «Детский сад № 44» | 9,9 | Петропавловск-Камчатский городской округ |
| 35 | МБДОУ «Детский сад № 45 общеразвивающего вида» | 9,8 | Петропавловск-Камчатский городской округ |
| 36 | МАДОУ «Детский сад № 46 комбинированного вида» | 9,8 | Петропавловск-Камчатский городской округ |

| | | | |
|----|---|-----|---|
| 37 | МБДОУ «Детский сад № 47 общеразвивающего вида» | 9,7 | Петропавловск- Камчатский городской округ |
| 38 | МБДОУ «Детский сад № 48 комбинированного вида» | 9,6 | Петропавловск- Камчатский городской округ |
| 39 | МАДОУ «Детский сад № 50 комбинированного вида» Петропавловск-Камчатского городского округа | 9,9 | Петропавловск- Камчатский городской округ |
| 40 | МАДОУ «Детский сад № 51 комбинированного вида» | 9,9 | Петропавловск- Камчатский городской округ |
| 41 | МБДОУ «Детский сад № 53 общеразвивающего вида» | 9,8 | Петропавловск- Камчатский городской округ |
| 42 | МАДОУ «Детский сад № 56 комбинированного вида» | 9,4 | Петропавловск- Камчатский городской округ |
| 43 | МАДОУ «Детский сад № 57 комбинированного вида» | 9,3 | Петропавловск- Камчатский городской округ |
| 44 | МАДОУ «Детский сад №58 комбинированного вида» | 9,4 | Петропавловск- Камчатский городской округ |
| 45 | МБДОУ «Детский сад № 63 общеразвивающего вида» | 9,3 | Петропавловск- Камчатский городской округ |
| 46 | МАДОУ «Детский сад № 70» Петропавловск-Камчатского городского округа | 9,5 | Петропавловск- Камчатский городской округ |
| 47 | ИП Сергеева Виктория Альбертовна | 9,7 | Петропавловск- Камчатский городской округ |
| 48 | ИП Раевский Владлен Александрович | 9,9 | Петропавловск- Камчатский городской округ |

Таблица 4. Рейтинги организаций по показателю: «Доброжелательность, вежливость, компетентность работников»

| № | Наименование образовательного учреждения | Итоговый интегральный рейтинг по критерию | Муниципальное образование |
|---|---|---|---|
| 1 | МАДОУ «Детский сад № 1 комбинированного вида» | 19,5 | Петропавловск- Камчатский городской округ |
| 2 | МАДОУ Центр развития ребенка - детский сад № 2 | 18,1 | Петропавловск- Камчатский городской округ |
| 3 | МАДОУ «Детский сад № 3 комбинированного вида» | 19,9 | Петропавловск- Камчатский городской округ |
| 4 | МАДОУ «Детский сад №4 комбинированного вида» | 19,0 | Петропавловск- Камчатский городской округ |

| | | | |
|----|--|------|---|
| 5 | МБДОУ «Детский сад № 5 комбинированного вида» | 20,0 | Петропавловск- Камчатский городской округ |
| 6 | МАДОУ «Детский сад № 6 комбинированного вида» | 19,8 | Петропавловск- Камчатский городской округ |
| 7 | МАДОУ «Детский сад № 7 комбинированного вида» | 18,3 | Петропавловск- Камчатский городской округ |
| 8 | МАДОУ «Центр развития ребенка – детский сад № 8» | 17,7 | Петропавловск- Камчатский городской округ |
| 9 | МБДОУ «Детский сад № 9 общеразвивающего вида» | 19,4 | Петропавловск- Камчатский городской округ |
| 10 | МБДОУ «Детский сад № 10 комбинированного вида» | 19,8 | Петропавловск- Камчатский городской округ |
| 11 | МАДОУ «Детский сад № 11 комбинированного вида» | 19,5 | Петропавловск- Камчатский городской округ |
| 12 | МБДОУ «Детский сад № 12 присмотра и оздоровления» | 19,6 | Петропавловск- Камчатский городской округ |
| 13 | МБДОУ «Детский сад № 15 комбинированного вида» | 19,4 | Петропавловск- Камчатский городской округ |
| 14 | МАДОУ «Детский сад № 16 комбинированного вида» | 18,5 | Петропавловск- Камчатский городской округ |
| 15 | МАДОУ «Детский сад № 17 общеразвивающего вида» | 19,4 | Петропавловск- Камчатский городской округ |
| 16 | МБДОУ «Детский сад № 18 общеразвивающего вида» | 19,2 | Петропавловск- Камчатский городской округ |
| 17 | МБДОУ «Детский сад № 19 комбинированного вида» | 18,9 | Петропавловск- Камчатский городской округ |
| 18 | МБДОУ «Детский сад № 20 общеразвивающего вида» | 19,3 | Петропавловск- Камчатский городской округ |
| 19 | МАДОУ «Детский сад № 22 - Центр развития ребенка» | 18,3 | Петропавловск- Камчатский городской округ |
| 20 | МБДОУ «Детский сад № 24 общеразвивающего вида» | 19,5 | Петропавловск- Камчатский городской округ |
| 21 | МАДОУ «Детский сад № 25» | 19,7 | Петропавловск- Камчатский городской округ |
| 22 | МБДОУ «Детский сад № 26 общеразвивающего вида» | 19,3 | Петропавловск- Камчатский городской округ |

| | | | |
|----|---|------|---|
| 23 | МАДОУ «Детский сад № 28 комбинированного вида» | 19,0 | Петропавловск- Камчатский городской округ |
| 24 | МАДОУ «Детский сад № 29 комбинированного вида» | 19,3 | Петропавловск- Камчатский городской округ |
| 25 | МБДОУ «Детский сад № 31 комбинированного вида» | 18,0 | Петропавловск- Камчатский городской округ |
| 26 | МБДОУ «Детский сад № 35» | 19,4 | Петропавловск- Камчатский городской округ |
| 27 | МБДОУ «Детский сад № 37 компенсирующего вида» | 19,6 | Петропавловск- Камчатский городской округ |
| 28 | МБДОУ «Детский сад № 38 комбинированного вида» | 20,0 | Петропавловск- Камчатский городской округ |
| 29 | МАДОУ «Центр развития ребёнка - детский сад № 39» | 19,9 | Петропавловск- Камчатский городской округ |
| 30 | МБДОУ «Детский сад № 40 комбинированного вида» | 17,8 | Петропавловск- Камчатский городской округ |
| 31 | МАДОУ «Детский сад № 41 комбинированного вида» | 18,7 | Петропавловск- Камчатский городской округ |
| 32 | МАДОУ «Детский сад №42 комбинированного вида» | 18,3 | Петропавловск- Камчатский городской округ |
| 33 | МАДОУ «Детский сад № 43 - Центр развития ребенка» | 19,6 | Петропавловск- Камчатский городской округ |
| 34 | МБДОУ «Детский сад № 44» | 19,9 | Петропавловск- Камчатский городской округ |
| 35 | МБДОУ «Детский сад № 45 общеразвивающего вида» | 19,7 | Петропавловск- Камчатский городской округ |
| 36 | МАДОУ «Детский сад № 46 комбинированного вида» | 19,6 | Петропавловск- Камчатский городской округ |
| 37 | МБДОУ «Детский сад № 47 общеразвивающего вида» | 19,5 | Петропавловск- Камчатский городской округ |
| 38 | МБДОУ «Детский сад № 48 комбинированного вида» | 19,2 | Петропавловск- Камчатский городской округ |
| 39 | МАДОУ «Детский сад № 50 комбинированного вида» Петропавловск-Камчатского городского округа | 19,8 | Петропавловск- Камчатский городской округ |
| 40 | МАДОУ «Детский сад № 51 комбинированного вида» | 19,7 | Петропавловск- Камчатский городской округ |

| | | | |
|----|--|------|---|
| 41 | МБДОУ «Детский сад № 53 общеразвивающего вида» | 19,7 | Петропавловск- Камчатский городской округ |
| 42 | МАДОУ «Детский сад № 56 комбинированного вида» | 18,8 | Петропавловск- Камчатский городской округ |
| 43 | МАДОУ «Детский сад № 57 комбинированного вида» | 18,7 | Петропавловск- Камчатский городской округ |
| 44 | МАДОУ «Детский сад №58 комбинированного вида» | 18,6 | Петропавловск- Камчатский городской округ |
| 45 | МБДОУ «Детский сад № 63 общеразвивающего вида» | 18,5 | Петропавловск- Камчатский городской округ |
| 46 | МАДОУ «Детский сад № 70» Петропавловск-Камчатского городского округа | 18,9 | Петропавловск- Камчатский городской округ |
| 47 | ИП Сергеева Виктория Альбертовна | 19,2 | Петропавловск- Камчатский городской округ |
| 48 | ИП Раевский Владлен Александрович | 19,9 | Петропавловск- Камчатский городской округ |

4. Общее удовлетворение качеством образовательной деятельности организации

4.1 Удовлетворение материально-техническим обеспечением организации

Рейтинг по данному критерию рассчитывался как исходя из ответов респондентов на вопрос анкеты: «Оцените свой уровень удовлетворенности материально-техническим обеспечением организации».

В целом по Камчатскому краю ответы респондентов распределились следующим образом:

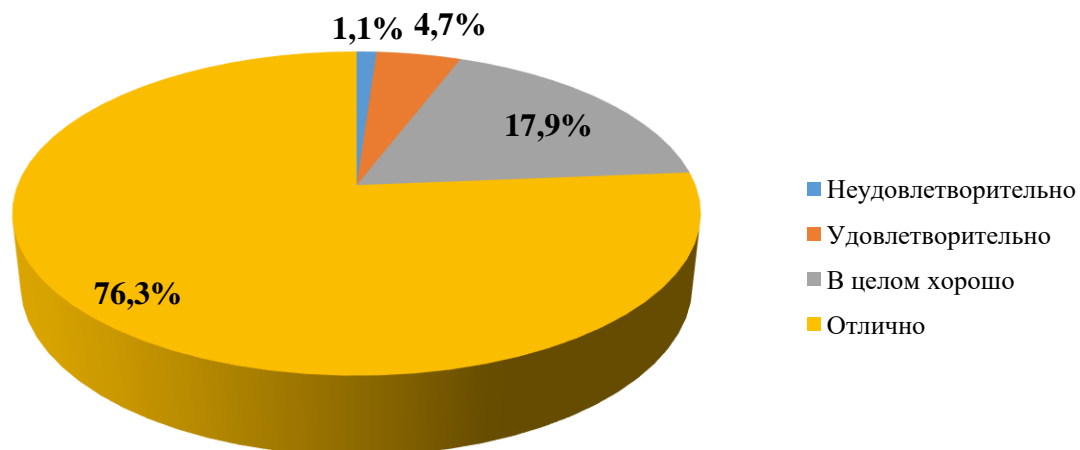


Рисунок 1. Распределение ответов респондентов на вопрос: «Оцените свой уровень удовлетворенности материально-техническим обеспечением организации»

Рассмотрим ответы на данный вопрос в разрезе муниципального образования.

Таблица 1. Распределение ответов респондентов на вопрос: «Оцените свой уровень удовлетворенности материально-техническим обеспечением организации» в разрезе муниципального образования

| Название муниципального образования | Неудовлетворительно | Удовлетворительно | В целом хорошо | Отлично | ИТОГО |
|--|---------------------|-------------------|----------------|---------|-------|
| Петропавловск-Камчатский городской округ | 1,3% | 4,5% | 15,1% | 79,1% | 100% |

Рассмотрим распределение ответов на данный вопрос в разрезе образовательных учреждений. При анализе ответов на данный вопрос количество опрошенных в каждом образовательном учреждении принимается за 100%.

Таблица 2. Распределение ответов респондентов на вопрос: «Оцените свой уровень удовлетворенности материально-техническим обеспечением организации» в разрезе образовательных учреждений Петропавловск-Камчатского городского округа

| Название образовательного учреждения | Неудовлетворительно | Удовлетворительно | В целом хорошо | Отлично | ИТОГО |
|--|---------------------|-------------------|----------------|---------|-------|
| МАДОУ «Детский сад № 1 комбинированного вида» | 0,5% | 3,8% | 14,7% | 81,0% | 100% |
| МАДОУ Центр развития ребенка - детский сад № 2 | 1,3% | 8,4% | 22,0% | 68,3% | 100% |
| МАДОУ «Детский сад № 3 комбинированного вида» | - | 0,6% | 3,9% | 95,5% | 100% |
| МАДОУ «Детский сад №4 комбинированного вида» | 2,6% | 5,8% | 9,6% | 82% | 100% |
| МБДОУ «Детский сад № 5 комбинированного вида» | - | - | 1,1% | 98,9% | 100% |
| МАДОУ «Детский сад № 6 комбинированного вида» | - | - | 8,8% | 91,2% | 100% |
| МАДОУ «Детский сад № 7 | 4,6% | 12,4% | 37,9% | 45,1% | 100% |

| | | | | | |
|---|------|-------|-------|-------|------|
| комбинированного вида» | | | | | |
| МАДОУ «Центр развития ребенка – детский сад № 8» | 1,2% | 7,9% | 26,8% | 64,0% | 100% |
| МБДОУ «Детский сад № 9 общеразвивающего вида» | - | 2,3% | 11,6% | 86,1% | 100% |
| МБДОУ «Детский сад № 10 комбинированного вида» | - | 2,0% | 6,2% | 91,8% | 100% |
| МАДОУ «Детский сад № 11 комбинированного вида» | 0,5% | 2,8% | 6,0% | 90,7% | 100% |
| МБДОУ «Детский сад № 12 присмотра и оздоровления» | - | 8,9% | 22,2% | 68,9% | 100% |
| МБДОУ «Детский сад № 15 комбинированного вида» | 1,3% | 3,2% | 16,5% | 79,0% | 100% |
| МАДОУ «Детский сад № 16 комбинированного вида» | 2,7% | 10,8% | 26,9% | 59,6% | 100% |
| МАДОУ «Детский сад № 17 общеразвивающего вида» | 1,0% | 1,5% | 11,9% | 85,6% | 100% |
| МБДОУ «Детский сад № 18 общеразвивающего вида» | 2,2% | 2,2% | 20,2% | 75,4% | 100% |
| МБДОУ «Детский сад № 19 комбинированного вида» | 2,7% | 8,8% | 17,6% | 70,9% | 100% |
| МБДОУ «Детский сад № 20 общеразвивающего вида» | - | 3,4% | 16,9% | 79,7% | 100% |
| МАДОУ «Детский сад № 22 - Центр развития ребенка» | 4,3% | 6,6% | 29,5% | 59,6% | 100% |
| МБДОУ «Детский сад № 24 общеразвивающего вида» | - | 1,1% | 17,0% | 81,9% | 100% |
| МАДОУ «Детский сад № 25» | 1% | - | 3,8% | 95,2% | 100% |
| МБДОУ «Детский сад № 26 | 0,9% | 0,9% | 22,3% | 75,9% | 100% |

| | | | | | |
|---|------|-------|-------|-------|------|
| общеразвивающего вида» | | | | | |
| МАДОУ «Детский сад № 28 комбинированного вида» | 6,0% | 6,6% | 25,1% | 62,3% | 100% |
| МАДОУ «Детский сад № 29 комбинированного вида» | - | 2,2% | 7,2% | 90,6% | 100% |
| МБДОУ «Детский сад № 31 комбинированного вида» | 2,8% | 11,7% | 30,5% | 55,0% | 100% |
| МБДОУ «Детский сад № 35» | - | 3,0% | 9,1% | 87,9% | 100% |
| МБДОУ «Детский сад № 37 компенсирующего вида» | 1,8% | 1,8% | 8,8% | 87,6% | 100% |
| МБДОУ «Детский сад № 38 комбинированного вида» | - | - | 2,0% | 98,0% | 100% |
| МАДОУ «Центр развития ребёнка - детский сад № 39» | - | 0,6% | - | 99,4% | 100% |
| МБДОУ «Детский сад № 40 комбинированного вида» | 2,2% | 13,2% | 39,0% | 45,6% | 100% |
| Муниципальное автономное дошкольное образовательное учреждение «Детский сад № 41 комбинированного вида» | 2,9% | 6,2% | 15,3% | 75,6% | 100% |
| МАДОУ «Детский сад №42 комбинированного вида» | 3,1% | 12,9% | 23,9% | 60,1% | 100% |
| МАДОУ «Детский сад № 43 - Центр развития ребенка» | 0,5% | 1,0% | 4,0% | 94,5% | 100% |
| МБДОУ «Детский сад № 44» | 0,7% | 9,6% | 8,8% | 80,9% | 100% |
| МБДОУ «Детский сад № 45 общеразвивающего вида» | - | 4,3% | 10,4% | 85,2% | 100% |
| МАДОУ «Детский сад № 46 комбинированного вида» | - | 1,1% | 14,9% | 84,0% | 100% |

| | | | | | |
|---|------|------|-------|-------|------|
| МБДОУ «Детский сад № 47 общеразвивающего вида» | 1,0% | 1,9% | 7,7% | 89,4% | 100% |
| МБДОУ «Детский сад № 48 комбинированного вида» | 1,1% | 2,7% | 6,6% | 89,6% | 100% |
| МАДОУ «Детский сад № 50 комбинированного вида» Петропавловск-Камчатского городского округа | - | 1,5% | 8,2% | 90,3% | 100% |
| МАДОУ «Детский сад № 51 комбинированного вида» | 1,0% | - | 4,9% | 94,1% | 100% |
| МБДОУ «Детский сад № 53 общеразвивающего вида» | - | 4,3% | 28,3% | 67,4% | 100% |
| МАДОУ «Детский сад № 56 комбинированного вида» | 1,4% | 5,2% | 17,6% | 75,8% | 100% |
| МАДОУ «Детский сад № 57 комбинированного вида» | 1,3% | 9,0% | 18,1% | 71,6% | 100% |
| МАДОУ «Детский сад №58 комбинированного вида» | - | - | 23,2% | 76,8% | 100% |
| МБДОУ «Детский сад № 63 общеразвивающего вида» | 3,9% | 9,6% | 24,0% | 62,5% | 100% |
| МАДОУ «Детский сад № 70» Петропавловск-Камчатского городского округа | 0,6% | 2,4% | 19,4% | 77,6% | 100% |
| ИП Сергеева Виктория Альбертовна | - | 5,3% | 15,8% | 78,9% | 100% |
| ИП Раевский Владлен Александрович | - | - | 2,9% | 97,1% | 100% |

Таблица 3. Рейтинги организаций по критерию: «Оцените свой уровень удовлетворенности материально-техническим обеспечением организации»

| № | Наименование образовательного учреждения | Итоговый интегральный рейтинг по критерию | Муниципальное образование |
|----|---|---|--|
| 1 | МАДОУ «Детский сад № 1 комбинированного вида» | 9,4 | Петропавловск-Камчатский городской округ |
| 2 | МАДОУ Центр развития ребенка - детский сад № 2 | 8,9 | Петропавловск-Камчатский городской округ |
| 3 | МАДОУ «Детский сад № 3 комбинированного вида» | 9,9 | Петропавловск-Камчатский городской округ |
| 4 | МАДОУ «Детский сад №4 комбинированного вида» | 9,2 | Петропавловск-Камчатский городской округ |
| 5 | МБДОУ «Детский сад № 5 комбинированного вида» | 10,0 | Петропавловск-Камчатский городской округ |
| 6 | МАДОУ «Детский сад № 6 комбинированного вида» | 9,8 | Петропавловск-Камчатский городской округ |
| 7 | МАДОУ «Детский сад № 7 комбинированного вида» | 8,0 | Петропавловск-Камчатский городской округ |
| 8 | МАДОУ «Центр развития ребенка – детский сад № 8» | 8,8 | Петропавловск-Камчатский городской округ |
| 9 | МБДОУ «Детский сад № 9 общеразвивающего вида» | 9,6 | Петропавловск-Камчатский городской округ |
| 10 | МБДОУ «Детский сад № 10 комбинированного вида» | 9,7 | Петропавловск-Камчатский городской округ |
| 11 | МАДОУ «Детский сад № 11 комбинированного вида» | 9,7 | Петропавловск-Камчатский городской округ |
| 12 | МБДОУ «Детский сад № 12 присмотра и оздоровления» | 9,0 | Петропавловск-Камчатский городской округ |
| 13 | МБДОУ «Детский сад № 15 комбинированного вида» | 9,3 | Петропавловск-Камчатский городской округ |
| 14 | МАДОУ «Детский сад № 16 комбинированного вида» | 8,5 | Петропавловск-Камчатский городской округ |
| 15 | МАДОУ «Детский сад №17 общеразвивающего вида» | 9,5 | Петропавловск-Камчатский городской округ |
| 16 | МБДОУ «Детский сад № 18 общеразвивающего вида» | 9,2 | Петропавловск-Камчатский городской округ |
| 17 | МБДОУ «Детский сад № 19 комбинированного вида» | 8,9 | Петропавловск-Камчатский городской округ |

| | | | |
|----|--|------|---|
| 18 | МБДОУ «Детский сад № 20 общеразвивающего вида» | 9,4 | Петропавловск- Камчатский городской округ |
| 19 | МАДОУ «Детский сад № 22 - Центр развития ребенка» | 8,5 | Петропавловск- Камчатский городской округ |
| 20 | МБДОУ «Детский сад № 24 общеразвивающего вида» | 9,5 | Петропавловск- Камчатский городской округ |
| 21 | МАДОУ «Детский сад № 25» | 9,8 | Петропавловск- Камчатский городской округ |
| 22 | МБДОУ «Детский сад № 26 общеразвивающего вида» | 9,3 | Петропавловск- Камчатский городской округ |
| 23 | МАДОУ «Детский сад № 28 комбинированного вида» | 8,4 | Петропавловск- Камчатский городской округ |
| 24 | МАДОУ «Детский сад № 29 комбинированного вида» | 9,7 | Петропавловск- Камчатский городской округ |
| 25 | МБДОУ «Детский сад № 31 комбинированного вида» | 8,4 | Петропавловск- Камчатский городской округ |
| 26 | МБДОУ «Детский сад № 35» | 9,6 | Петропавловск- Камчатский городской округ |
| 27 | МБДОУ «Детский сад № 37 компенсирующего вида» | 9,5 | Петропавловск- Камчатский городской округ |
| 28 | МБДОУ «Детский сад № 38 комбинированного вида» | 9,9 | Петропавловск- Камчатский городской округ |
| 29 | МАДОУ «Центр развития ребёнка - детский сад № 39» | 10,0 | Петропавловск- Камчатский городской округ |
| 30 | МБДОУ «Детский сад № 40 комбинированного вида» | 8,1 | Петропавловск- Камчатский городской округ |
| 31 | МАДОУ «Детский сад № 41 комбинированного вида» | 9,0 | Петропавловск- Камчатский городской округ |
| 32 | МАДОУ «Детский сад №42 комбинированного вида» | 8,5 | Петропавловск- Камчатский городской округ |
| 33 | МАДОУ «Детский сад № 43 - Центр развития ребенка» | 9,8 | Петропавловск- Камчатский городской округ |
| 34 | МБДОУ «Детский сад № 44» | 9,2 | Петропавловск- Камчатский городской округ |
| 35 | МБДОУ «Детский сад № 45 общеразвивающего вида» | 9,5 | Петропавловск- Камчатский городской округ |

| | | | |
|----|---|-----|---|
| 36 | МАДОУ «Детский сад № 46 комбинированного вида» | 9,6 | Петропавловск- Камчатский городской округ |
| 37 | МБДОУ «Детский сад № 47 общеразвивающего вида» | 9,6 | Петропавловск- Камчатский городской округ |
| 38 | МБДОУ «Детский сад № 48 комбинированного вида» | 9,6 | Петропавловск- Камчатский городской округ |
| 39 | МАДОУ «Детский сад № 50 комбинированного вида» Петропавловск-Камчатского городского округа | 9,7 | Петропавловск- Камчатский городской округ |
| 40 | МАДОУ «Детский сад № 51 комбинированного вида» | 9,8 | Петропавловск- Камчатский городской округ |
| 41 | МБДОУ «Детский сад № 53 общеразвивающего вида» | 9,1 | Петропавловск- Камчатский городской округ |
| 42 | МАДОУ «Детский сад № 56 комбинированного вида» | 9,2 | Петропавловск- Камчатский городской округ |
| 43 | МАДОУ «Детский сад № 57 комбинированного вида» | 9,0 | Петропавловск- Камчатский городской округ |
| 44 | МАДОУ «Детский сад №58 комбинированного вида» | 9,4 | Петропавловск- Камчатский городской округ |
| 45 | МБДОУ «Детский сад № 63 общеразвивающего вида» | 8,5 | Петропавловск- Камчатский городской округ |
| 46 | МАДОУ «Детский сад № 70» Петропавловск-Камчатского городского округа | 9,3 | Петропавловск- Камчатский городской округ |
| 47 | ИП Сергеева Виктория Альбертовна | 9,3 | Петропавловск- Камчатский городской округ |
| 48 | ИП Раевский Владлен Александрович | 9,9 | Петропавловск- Камчатский городской округ |

4.2 Удовлетворение качеством предоставляемых образовательных услуг

Рейтинг по данному критерию рассчитывался как исходя из ответов респондентов на вопрос анкеты: «Оцените свой уровень удовлетворенности качеством предоставляемых образовательных услуг».

В целом по Камчатскому краю ответы респондентов распределились следующим образом:

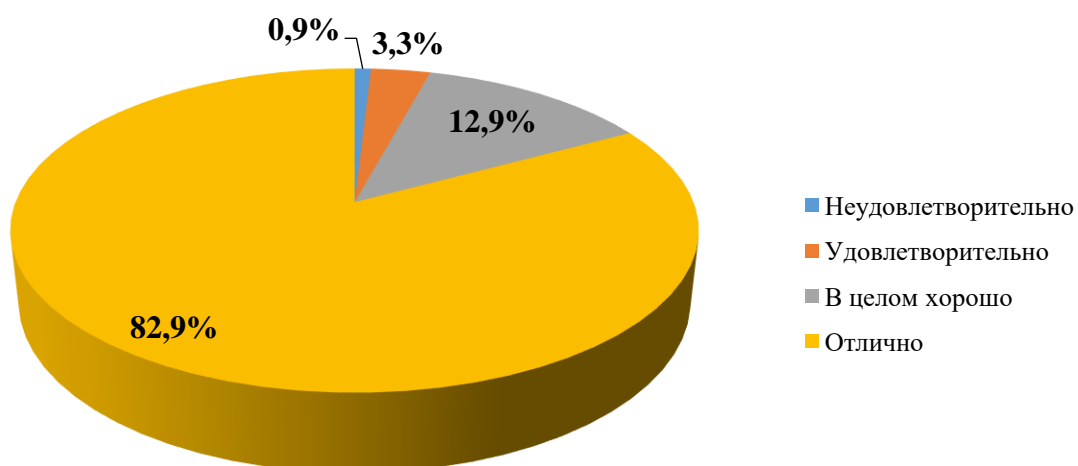


Рисунок 1. Распределение ответов респондентов на вопрос: «Оцените свой уровень удовлетворенности качеством предоставляемых образовательных услуг»

Рассмотрим ответы на данный вопрос в разрезе муниципального образования.

Таблица 1. Распределение ответов респондентов на вопрос: «Оцените свой уровень удовлетворенности качеством предоставляемых образовательных услуг» в разрезе муниципального образования

| Название муниципального образования | Неудовлетворительно | Удовлетворительно | В целом хорошо | Отлично | ИТОГО |
|--|---------------------|-------------------|----------------|---------|-------|
| Петропавловск-Камчатский городской округ | 1,0% | 3,0% | 12,3% | 83,7% | 100% |

Рассмотрим распределение ответов на данный вопрос в разрезе образовательных учреждений. При анализе ответов на данный вопрос количество опрошенных в каждом образовательном учреждении принимается за 100%.

Таблица 2. Распределение ответов респондентов на вопрос: «Оцените свой уровень удовлетворенности качеством предоставляемых образовательных услуг» в разрезе образовательных учреждений Петропавловск-Камчатского городского округа

| Название образовательного учреждения | Неудовлетворительно | Удовлетворительно | В целом хорошо | Отлично | ИТОГО |
|--|---------------------|-------------------|----------------|---------|-------|
| МАДОУ «Детский сад № 1 комбинированного вида» | 0,5% | 1,1% | 10,9% | 87,5% | 100% |
| МАДОУ Центр развития ребенка - детский сад № 2 | 0,9% | 5,7% | 26,0% | 67,4% | 100% |
| МАДОУ «Детский сад № 3 | - | 0,6% | 1,9% | 97,5% | 100% |

| | | | | | |
|---|------|------|-------|--------|------|
| комбинированного вида» | | | | | |
| МАДОУ «Детский сад №4 комбинированного вида» | 1,9% | 4,5% | 12,8% | 80,8% | 100% |
| МБДОУ «Детский сад № 5 комбинированного вида» | - | - | - | 100,0% | 100% |
| МАДОУ «Детский сад № 6 комбинированного вида» | - | - | 4,1% | 95,9% | 100% |
| МАДОУ «Детский сад № 7 комбинированного вида» | 2,0% | 3,9% | 33,3% | 60,8% | 100% |
| МАДОУ «Центр развития ребенка – детский сад № 8» | 3,1% | 7,3% | 31,7% | 57,9% | 100% |
| МБДОУ «Детский сад № 9 общеразвивающего вида» | - | 1,4% | 10,2% | 88,4% | 100% |
| МБДОУ «Детский сад № 10 комбинированного вида» | - | 1,0% | 6,1% | 92,9% | 100% |
| МАДОУ «Детский сад № 11 комбинированного вида» | - | 3,3% | 5,5% | 91,2% | 100% |
| МБДОУ «Детский сад № 12 присмотра и оздоровления» | - | 4,4% | 8,9% | 86,7% | 100% |
| МБДОУ «Детский сад № 15 комбинированного вида» | 0,6% | 3,9% | 8,9% | 86,6% | 100% |
| МАДОУ «Детский сад № 16 комбинированного вида» | 3,2% | 7,6% | 21,5% | 67,7% | 100% |
| МАДОУ «Детский сад №17 общеразвивающего вида» | 0,5% | 1,5% | 8,9% | 89,1% | 100% |
| МБДОУ «Детский сад № 18 общеразвивающего вида» | 1,1% | 1,1% | 15,7% | 82,1% | 100% |
| МБДОУ «Детский сад № 19 комбинированного вида» | 1,3% | 6,8% | 12,2% | 79,7% | 100% |

| | | | | | |
|---|------|-------|-------|-------|------|
| МБДОУ «Детский сад № 20 общеразвивающего вида» | 0,9% | 1,7% | 20,3% | 77,1% | 100% |
| МАДОУ «Детский сад № 22 - Центр развития ребенка» | 6,0% | 2,4% | 18,7% | 72,9% | 100% |
| МБДОУ «Детский сад № 24 общеразвивающего вида» | - | 2,1% | 12,8% | 85,1% | 100% |
| МАДОУ «Детский сад № 25» | 1,1% | - | 3,2% | 95,7% | 100% |
| МБДОУ «Детский сад № 26 общеразвивающего вида» | - | 0,9% | 14,3% | 84,8% | 100% |
| МАДОУ «Детский сад № 28 комбинированного вида» | 1,8% | 4,2% | 20,3% | 73,7% | 100% |
| МАДОУ «Детский сад № 29 комбинированного вида» | - | 0,8% | 8,6% | 90,6% | 100% |
| МБДОУ «Детский сад № 31 комбинированного вида» | 2,8% | 7,2% | 24,4% | 65,6% | 100% |
| МБДОУ «Детский сад № 35» | - | 3,0% | 5,1% | 91,9% | 100% |
| МБДОУ «Детский сад № 37 компенсирующего вида» | 1,8% | - | 7,0% | 91,2% | 100% |
| МБДОУ «Детский сад № 38 комбинированного вида» | - | - | 0,5% | 99,5% | 100% |
| МАДОУ « Центр развития ребёнка - детский сад № 39» | - | 1,2% | - | 98,8% | 100% |
| МБДОУ «Детский сад № 40 комбинированного вида» | 1,5% | 8,8% | 36,8% | 52,9% | 100% |
| Муниципальное автономное дошкольное образовательное учреждение «Детский сад № 41 комбинированного вида» | 1,4% | 4,3% | 15,8% | 78,5% | 100% |
| МАДОУ «Детский сад №42 | 2,4% | 11,7% | 19,6% | 66,3% | 100% |

| | | | | | |
|---|------|------|-------|-------|------|
| комбинированного вида» | | | | | |
| МАДОУ «Детский сад № 43 - Центр развития ребенка» | 0,5% | 1,5% | 2,5% | 95,5% | 100% |
| МБДОУ «Детский сад № 44» | 0,7% | - | 1,5% | 97,8% | 100% |
| МБДОУ «Детский сад № 45 общеразвивающего вида» | - | 3,5% | 3,5% | 93,0% | 100% |
| МАДОУ «Детский сад № 46 комбинированного вида» | - | 1,1% | 7,2% | 91,7% | 100% |
| МБДОУ «Детский сад № 47 общеразвивающего вида» | 1,9% | 1,0% | 2,9% | 94,2% | 100% |
| МБДОУ «Детский сад № 48 комбинированного вида» | 2,2% | 2,2% | 5,4% | 90,2% | 100% |
| МАДОУ «Детский сад № 50 комбинированного вида» Петропавловск-Камчатского городского округа | - | 1,5% | 2,2% | 96,3% | 100% |
| МАДОУ «Детский сад № 51 комбинированного вида» | - | - | 3,9% | 96,1% | 100% |
| МБДОУ «Детский сад № 53 общеразвивающего вида» | - | 2,1% | 12,0% | 85,9% | 100% |
| МАДОУ «Детский сад № 56 комбинированного вида» | 0,7% | 5,2% | 11,1% | 83,0% | 100% |
| МАДОУ «Детский сад № 57 комбинированного вида» | 1,3% | 6,5% | 23,2% | 69,0% | 100% |
| МАДОУ «Детский сад № 58 комбинированного вида» | - | - | 15,8% | 84,2% | 100% |
| МБДОУ «Детский сад № 63 общеразвивающего вида» | 1,9% | 3,8% | 19,3% | 75,0% | 100% |
| МАДОУ «Детский сад № 70» | 1,3% | 1,2% | 24,8% | 72,7% | 100% |

| | | | | | |
|---|---|------|---|--------|------|
| Петропавловск-Камчатского городского округа | | | | | |
| ИП Сергеева Виктория Альбертовна | - | 5,3% | - | 94,7% | 100% |
| ИП Раевский Владлен Александрович | - | - | - | 100,0% | 100% |

Таблица 4. Рейтинги организаций по критерию: «Оцените свой уровень удовлетворенности качеством предоставляемых образовательных услуг»

| № | Наименование образовательного учреждения | Итоговый интегральный рейтинг по критерию | Муниципальное образование |
|----|---|---|--|
| 1 | МАДОУ «Детский сад № 1 комбинированного вида» | 9,6 | Петропавловск-Камчатский городской округ |
| 2 | МАДОУ Центр развития ребенка - детский сад № 2 | 9,0 | Петропавловск-Камчатский городской округ |
| 3 | МАДОУ «Детский сад № 3 комбинированного вида» | 9,9 | Петропавловск-Камчатский городской округ |
| 4 | МАДОУ «Детский сад №4 комбинированного вида» | 9,3 | Петропавловск-Камчатский городской округ |
| 5 | МБДОУ «Детский сад № 5 комбинированного вида» | 10,0 | Петропавловск-Камчатский городской округ |
| 6 | МАДОУ «Детский сад № 6 комбинированного вида» | 9,9 | Петропавловск-Камчатский городской округ |
| 7 | МАДОУ «Детский сад № 7 комбинированного вида» | 8,8 | Петропавловск-Камчатский городской округ |
| 8 | МАДОУ «Центр развития ребенка – детский сад № 8» | 8,5 | Петропавловск-Камчатский городской округ |
| 9 | МБДОУ «Детский сад № 9 общеразвивающего вида» | 9,7 | Петропавловск-Камчатский городской округ |
| 10 | МБДОУ «Детский сад № 10 комбинированного вида» | 9,8 | Петропавловск-Камчатский городской округ |
| 11 | МАДОУ «Детский сад № 11 комбинированного вида» | 9,7 | Петропавловск-Камчатский городской округ |
| 12 | МБДОУ «Детский сад № 12 присмотра и оздоровления» | 9,6 | Петропавловск-Камчатский городской округ |
| 13 | МБДОУ «Детский сад № 15 комбинированного вида» | 9,5 | Петропавловск-Камчатский городской округ |

| | | | |
|----|---|------|---|
| 14 | МАДОУ «Детский сад № 16 комбинированного вида» | 8,8 | Петропавловск- Камчатский городской округ |
| 15 | МАДОУ «Детский сад №17 общеразвивающего вида» | 9,7 | Петропавловск- Камчатский городской округ |
| 16 | МБДОУ «Детский сад № 18 общеразвивающего вида» | 9,4 | Петропавловск- Камчатский городской округ |
| 17 | МБДОУ «Детский сад № 19 комбинированного вида» | 9,2 | Петропавловск- Камчатский городской округ |
| 18 | МБДОУ «Детский сад № 20 общеразвивающего вида» | 9,3 | Петропавловск- Камчатский городской округ |
| 19 | МАДОУ «Детский сад № 22 - Центр развития ребенка» | 8,8 | Петропавловск- Камчатский городской округ |
| 20 | МБДОУ «Детский сад № 24 общеразвивающего вида» | 9,6 | Петропавловск- Камчатский городской округ |
| 21 | МАДОУ «Детский сад № 25» | 9,8 | Петропавловск- Камчатский городской округ |
| 22 | МБДОУ «Детский сад № 26 общеразвивающего вида» | 9,6 | Петропавловск- Камчатский городской округ |
| 23 | МАДОУ «Детский сад № 28 комбинированного вида» | 9,1 | Петропавловск- Камчатский городской округ |
| 24 | МАДОУ «Детский сад № 29 комбинированного вида» | 9,7 | Петропавловск- Камчатский городской округ |
| 25 | МБДОУ «Детский сад № 31 комбинированного вида» | 8,8 | Петропавловск- Камчатский городской округ |
| 26 | МБДОУ «Детский сад № 35» | 9,7 | Петропавловск- Камчатский городской округ |
| 27 | МБДОУ «Детский сад № 37 компенсирующего вида» | 9,6 | Петропавловск- Камчатский городской округ |
| 28 | МБДОУ «Детский сад № 38 комбинированного вида» | 10,0 | Петропавловск- Камчатский городской округ |
| 29 | МАДОУ « Центр развития ребёнка - детский сад № 39» | 9,9 | Петропавловск- Камчатский городской округ |
| 30 | МБДОУ «Детский сад № 40 комбинированного вида» | 8,5 | Петропавловск- Камчатский городской округ |
| 31 | МАДОУ «Детский сад № 41 комбинированного вида» | 9,2 | Петропавловск- Камчатский городской округ |

| | | | |
|----|---|------|---|
| 32 | МАДОУ «Детский сад №42 комбинированного вида» | 8,7 | Петропавловск- Камчатский городской округ |
| 33 | МАДОУ «Детский сад № 43 - Центр развития ребенка» | 9,8 | Петропавловск- Камчатский городской округ |
| 34 | МБДОУ «Детский сад № 44» | 9,9 | Петропавловск- Камчатский городской округ |
| 35 | МБДОУ «Детский сад № 45 общеразвивающего вида» | 9,7 | Петропавловск- Камчатский городской округ |
| 36 | МАДОУ «Детский сад № 46 комбинированного вида» | 9,8 | Петропавловск- Камчатский городской округ |
| 37 | МБДОУ «Детский сад № 47 общеразвивающего вида» | 9,7 | Петропавловск- Камчатский городской округ |
| 38 | МБДОУ «Детский сад № 48 комбинированного вида» | 9,5 | Петропавловск- Камчатский городской округ |
| 39 | МАДОУ «Детский сад № 50 комбинированного вида» Петропавловск-Камчатского городского округа | 9,9 | Петропавловск- Камчатский городской округ |
| 40 | МАДОУ «Детский сад № 51 комбинированного вида» | 9,9 | Петропавловск- Камчатский городской округ |
| 41 | МБДОУ «Детский сад № 53 общеразвивающего вида» | 9,6 | Петропавловск- Камчатский городской округ |
| 42 | МАДОУ « Детский сад № 56 комбинированного вида» | 9,4 | Петропавловск- Камчатский городской округ |
| 43 | МАДОУ «Детский сад № 57 комбинированного вида» | 9,0 | Петропавловск- Камчатский городской округ |
| 44 | МАДОУ «Детский сад №58 комбинированного вида» | 9,6 | Петропавловск- Камчатский городской округ |
| 45 | МБДОУ «Детский сад № 63 общеразвивающего вида» | 9,1 | Петропавловск- Камчатский городской округ |
| 46 | МАДОУ «Детский сад № 70» Петропавловск-Камчатского городского округа | 9,2 | Петропавловск- Камчатский городской округ |
| 47 | ИП Сергеева Виктория Альбертовна | 9,7 | Петропавловск- Камчатский городской округ |
| 48 | ИП Раевский Владлен Александрович | 10,0 | Петропавловск- Камчатский городской округ |

4.3 Готовность рекомендовать организацию родственникам и знакомым

Рейтинг по данному критерию рассчитывался как исходя из ответов респондентов на вопрос анкеты: «Готовность рекомендовать организацию родственникам и знакомым».

В целом по Камчатскому краю ответы респондентов распределились следующим образом:

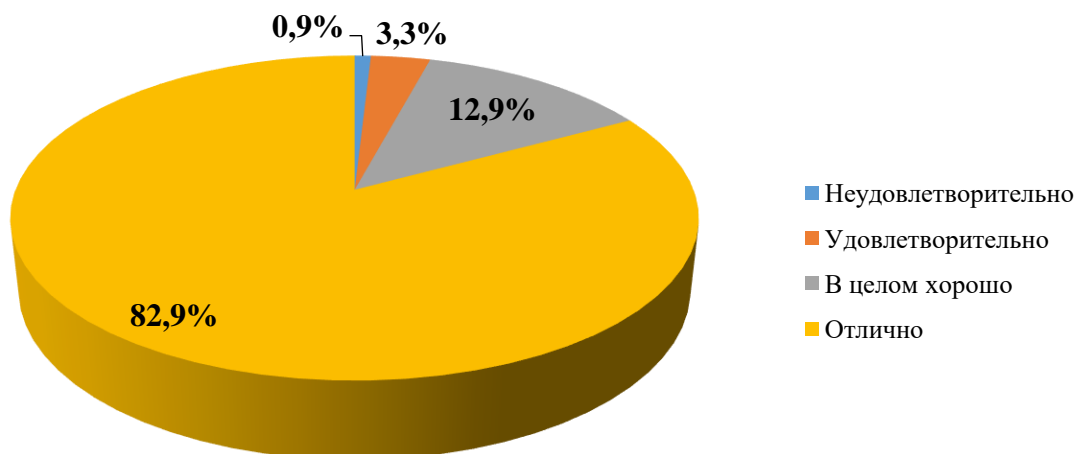


Рисунок 1. Распределение ответов респондентов на вопрос: «Готовность рекомендовать организацию родственникам и знакомым»

Рассмотрим ответы на данный вопрос в разрезе муниципального образования.

Таблица 1. Распределение ответов респондентов на вопрос: «Готовность рекомендовать организацию родственникам и знакомым» в разрезе муниципального образования

| Название муниципального образования | Неудовлетворительно | Удовлетворительно | В целом хорошо | Отлично | ИТОГО |
|--|---------------------|-------------------|----------------|---------|-------|
| Петропавловск-Камчатский городской округ | 1,2% | 3,3% | 11,0% | 84,5% | 100% |

Рассмотрим распределение ответов на данный вопрос в разрезе образовательных учреждений. При анализе ответов на данный вопрос количество опрошенных в каждом образовательном учреждении принимается за 100%.

Таблица 2. Распределение ответов респондентов на вопрос: «Готовность рекомендовать организацию родственникам и знакомым» в разрезе образовательных учреждений Петропавловск-Камчатского городского округа

| Название образовательного учреждения | Неудовлетворительно | Удовлетворительно | В целом хорошо | Отлично | ИТОГО |
|--|---------------------|-------------------|----------------|---------|-------|
| МАДОУ «Детский сад № 1 комбинированного вида» | 0,5% | 1,6% | 10,9% | 87,0% | 100% |
| МАДОУ Центр развития ребенка - детский сад № 2 | 1,3% | 6,2% | 22,9% | 69,6% | 100% |
| МАДОУ «Детский сад № 3 комбинированного вида» | - | 0,6% | 2,5% | 96,9% | 100% |
| МАДОУ «Детский сад №4 комбинированного вида» | 1,3% | 2,6% | 10,2% | 85,9% | 100% |
| МБДОУ «Детский сад № 5 комбинированного вида» | - | - | 0,5% | 99,5% | 100% |
| МАДОУ «Детский сад № 6 комбинированного вида» | - | - | 4,7% | 95,3% | 100% |
| МАДОУ «Детский сад № 7 комбинированного вида» | 2,6% | 9,2% | 32,0% | 56,2% | 100% |
| МАДОУ «Центр развития ребенка – детский сад № 8» | 3,0% | 10,4% | 25,6% | 61,0% | 100% |
| МБДОУ «Детский сад № 9 общеразвивающего вида» | 0,9% | 3,2% | 10,2% | 85,6% | 100% |
| МБДОУ «Детский сад № 10 комбинированного вида» | - | 1,0% | 6,1% | 92,9% | 100% |
| МАДОУ «Детский сад № 11 комбинированного вида» | - | 2,8% | 3,2% | 94,0% | 100% |
| МБДОУ «Детский сад № 12 пристра и оздоровления» | - | - | 17,8% | 82,2% | 100% |
| МБДОУ «Детский сад № 15 комбинированного вида» | 1,3% | 1,9% | 8,3% | 88,5% | 100% |
| МАДОУ «Детский сад № 16 комбинированного вида» | 4,5% | 5,4% | 22,4% | 67,7% | 100% |

| | | | | | |
|--|------|-------|-------|--------|------|
| МАДОУ «Детский сад №17 общеразвивающего вида» | 1,0% | 2,0% | 4,5% | 92,5% | 100% |
| МБДОУ «Детский сад № 18 общеразвивающего вида» | 1,1% | - | 9,0% | 89,9% | 100% |
| МБДОУ «Детский сад № 19 комбинированного вида» | 0,7% | 6,8% | 13,5% | 79% | 100% |
| МБДОУ «Детский сад № 20 общеразвивающего вида» | - | 5% | 15,3% | 79,7% | 100% |
| МАДОУ «Детский сад № 22 - Центр развития ребенка» | 4,2% | 4,2% | 12,7% | 78,9% | 100% |
| МБДОУ «Детский сад № 24 общеразвивающего вида» | - | - | 9,6% | 90,4% | 100% |
| МАДОУ «Детский сад № 25» | 1,1% | - | 3,2% | 95,7% | 100% |
| МБДОУ «Детский сад № 26 общеразвивающего вида» | 0,9% | - | 17,9% | 81,2% | 100% |
| МАДОУ «Детский сад № 28 комбинированного вида» | 3,0% | 6,6% | 21,5% | 68,9% | 100% |
| МАДОУ «Детский сад № 29 комбинированного вида» | - | 1,4% | 7,9% | 90,7% | 100% |
| МБДОУ «Детский сад № 31 комбинированного вида» | 1,7% | 10,5% | 22,8% | 65,0% | 100% |
| МБДОУ «Детский сад № 35» | - | 2,0% | 6,1% | 91,9% | 100% |
| МБДОУ «Детский сад № 37 компенсирующего вида» | 1,8% | - | 3,5% | 94,7% | 100% |
| МБДОУ «Детский сад № 38 комбинированного вида» | - | - | - | 100,0% | 100% |
| МАДОУ « Центр развития ребёнка - детский сад № 39» | - | 1,2% | 0,6% | 98,2% | 100% |
| МБДОУ «Детский сад № 40» | 2,9% | 8,8% | 33,1% | 55,2% | 100% |

| | | | | | |
|---|------|-------|-------|-------|------|
| комбинированного вида» | | | | | |
| Муниципальное автономное дошкольное образовательное учреждение «Детский сад № 41 комбинированного вида» | 1,9% | 4,8% | 15,3% | 78,0% | 100% |
| МАДОУ «Детский сад №42 комбинированного вида» | 3,7% | 11,0% | 21,5% | 63,8% | 100% |
| МАДОУ «Детский сад № 43 - Центр развития ребенка» | 0,5% | 1,0% | 3,0% | 95,5% | 100% |
| МБДОУ «Детский сад № 44» | 0,7% | - | 0,8% | 98,5% | 100% |
| МБДОУ «Детский сад № 45 общеразвивающего вида» | - | 1,7% | 2,6% | 95,7% | 100% |
| МАДОУ «Детский сад № 46 комбинированного вида» | - | 0,6% | 6,6% | 92,8% | 100% |
| МБДОУ «Детский сад № 47 общеразвивающего вида» | 1,9% | 1,9% | 3,8% | 92,4% | 100% |
| МБДОУ «Детский сад № 48 комбинированного вида» | 2,2% | 2,7% | 3,3% | 91,8% | 100% |
| МАДОУ «Детский сад № 50 комбинированного вида» Петропавловск-Камчатского городского округа | - | - | 3,0% | 97,0% | 100% |
| МАДОУ «Детский сад № 51 комбинированного вида» | - | - | 2,9% | 97,1% | 100% |
| МБДОУ «Детский сад № 53 общеразвивающего вида» | - | 2,2% | 8,7% | 89,1% | 100% |
| МАДОУ «Детский сад № 56 комбинированного вида» | 2,6% | 3,9% | 9,2% | 84,3% | 100% |
| МАДОУ «Детский сад № 57 | 0,6% | 5,2% | 18,1% | 76,1% | 100% |

| | | | | | |
|--|------|------|-------|--------|------|
| комбинированного вида» | | | | | |
| МАДОУ «Детский сад №58 комбинированного вида» | - | - | 14,7% | 85,3% | 100% |
| МБДОУ «Детский сад № 63 общеразвивающего вида» | 1,0% | 7,7% | 17,3% | 74,0% | 100% |
| МАДОУ «Детский сад № 70» Петропавловск-Камчатского городского округа | 1,2% | 4,2% | 17,0% | 77,6% | 100% |
| ИП Сергеева Виктория Альбертовна | 5,3% | - | - | 94,7% | 100% |
| ИП Раевский Владлен Александрович | - | - | - | 100,0% | 100% |

Таблица 3. Рейтинги организаций по критерию: «Готовность рекомендовать организацию родственникам и знакомым»

| № | Наименование образовательного учреждения | Итоговый интегральный рейтинг по критерию | Муниципальное образование |
|---|--|---|--|
| 1 | МАДОУ «Детский сад № 1 комбинированного вида» | 9,6 | Петропавловск-Камчатский городской округ |
| 2 | МАДОУ Центр развития ребенка - детский сад № 2 | 9,0 | Петропавловск-Камчатский городской округ |
| 3 | МАДОУ «Детский сад № 3 комбинированного вида» | 9,9 | Петропавловск-Камчатский городской округ |
| 4 | МАДОУ «Детский сад №4 комбинированного вида» | 9,5 | Петропавловск-Камчатский городской округ |
| 5 | МБДОУ «Детский сад № 5 комбинированного вида» | 10,0 | Петропавловск-Камчатский городской округ |
| 6 | МАДОУ «Детский сад № 6 комбинированного вида» | 9,9 | Петропавловск-Камчатский городской округ |
| 7 | МАДОУ «Детский сад № 7 комбинированного вида» | 8,5 | Петропавловск-Камчатский городской округ |
| 8 | МАДОУ «Центр развития ребенка – детский сад № 8» | 8,5 | Петропавловск-Камчатский городской округ |

| | | | |
|----|--|-----|---|
| 9 | МБДОУ «Детский сад № 9 общеразвивающего вида» | 9,5 | Петропавловск- Камчатский городской округ |
| 10 | МБДОУ «Детский сад № 10 комбинированного вида» | 9,8 | Петропавловск- Камчатский городской округ |
| 11 | МАДОУ «Детский сад № 11 комбинированного вида» | 9,8 | Петропавловск- Камчатский городской округ |
| 12 | МБДОУ «Детский сад № 12 присмотра и оздоровления» | 9,6 | Петропавловск- Камчатский городской округ |
| 13 | МБДОУ «Детский сад № 15 комбинированного вида» | 9,6 | Петропавловск- Камчатский городской округ |
| 14 | МАДОУ «Детский сад № 16 комбинированного вида» | 8,7 | Петропавловск- Камчатский городской округ |
| 15 | МАДОУ «Детский сад №17 общеразвивающего вида» | 9,7 | Петропавловск- Камчатский городской округ |
| 16 | МБДОУ «Детский сад № 18 общеразвивающего вида» | 9,7 | Петропавловск- Камчатский городской округ |
| 17 | МБДОУ «Детский сад № 19 комбинированного вида» | 9,3 | Петропавловск- Камчатский городской округ |
| 18 | МБДОУ «Детский сад № 20 общеразвивающего вида» | 9,4 | Петропавловск- Камчатский городской округ |
| 19 | МАДОУ «Детский сад № 22 - Центр развития ребенка» | 9,1 | Петропавловск- Камчатский городской округ |
| 20 | МБДОУ «Детский сад № 24 общеразвивающего вида» | 9,8 | Петропавловск- Камчатский городской округ |
| 21 | МАДОУ «Детский сад № 25» | 9,8 | Петропавловск- Камчатский городской округ |
| 22 | МБДОУ «Детский сад № 26 общеразвивающего вида» | 9,5 | Петропавловск- Камчатский городской округ |
| 23 | МАДОУ «Детский сад № 28 комбинированного вида» | 8,8 | Петропавловск- Камчатский городской округ |
| 24 | МАДОУ «Детский сад № 29 комбинированного вида» | 9,7 | Петропавловск- Камчатский городской округ |
| 25 | МБДОУ «Детский сад № 31 комбинированного вида» | 8,7 | Петропавловск- Камчатский городской округ |
| 26 | МБДОУ «Детский сад № 35» | 9,7 | Петропавловск- Камчатский городской округ |

| | | | |
|----|---|------|---|
| 27 | МБДОУ «Детский сад № 37 компенсирующего вида» | 9,7 | Петропавловск- Камчатский городской округ |
| 28 | МБДОУ «Детский сад № 38 комбинированного вида» | 10,0 | Петропавловск- Камчатский городской округ |
| 29 | МАДОУ «Центр развития ребёнка - детский сад № 39» | 9,9 | Петропавловск- Камчатский городской округ |
| 30 | МБДОУ «Детский сад № 40 комбинированного вида» | 8,4 | Петропавловск- Камчатский городской округ |
| 31 | МАДОУ «Детский сад № 41 комбинированного вида» | 9,2 | Петропавловск- Камчатский городской округ |
| 32 | МАДОУ «Детский сад №42 комбинированного вида» | 8,5 | Петропавловск- Камчатский городской округ |
| 33 | МАДОУ «Детский сад № 43 - Центр развития ребенка» | 9,8 | Петропавловск- Камчатский городской округ |
| 34 | МБДОУ «Детский сад № 44» | 9,9 | Петропавловск- Камчатский городской округ |
| 35 | МБДОУ «Детский сад № 45 общеразвивающего вида» | 9,8 | Петропавловск- Камчатский городской округ |
| 36 | МАДОУ «Детский сад № 46 комбинированного вида» | 9,8 | Петропавловск- Камчатский городской округ |
| 37 | МБДОУ «Детский сад № 47 общеразвивающего вида» | 9,6 | Петропавловск- Камчатский городской округ |
| 38 | МБДОУ «Детский сад № 48 комбинированного вида» | 9,6 | Петропавловск- Камчатский городской округ |
| 39 | МАДОУ «Детский сад № 50 комбинированного вида» Петропавловск-Камчатского городского округа | 9,9 | Петропавловск- Камчатский городской округ |
| 40 | МАДОУ «Детский сад № 51 комбинированного вида» | 9,9 | Петропавловск- Камчатский городской округ |
| 41 | МБДОУ «Детский сад № 53 общеразвивающего вида» | 9,7 | Петропавловск- Камчатский городской округ |
| 42 | МАДОУ «Детский сад № 56 комбинированного вида» | 9,3 | Петропавловск- Камчатский городской округ |
| 43 | МАДОУ «Детский сад № 57 комбинированного вида» | 9,2 | Петропавловск- Камчатский городской округ |
| 44 | МАДОУ «Детский сад №58 комбинированного вида» | 9,6 | Петропавловск- Камчатский городской округ |

| | | | |
|----|--|------|---|
| 45 | МБДОУ «Детский сад № 63 общеразвивающего вида» | 9,1 | Петропавловск- Камчатский городской округ |
| 46 | МАДОУ «Детский сад № 70» Петропавловск-Камчатского городского округа | 9,2 | Петропавловск- Камчатский городской округ |
| 47 | ИП Сергеева Виктория Альбертовна | 9,5 | Петропавловск- Камчатский городской округ |
| 48 | ИП Раевский Владлен Александрович | 10,0 | Петропавловск- Камчатский городской округ |

Итоговые рейтинги образовательных организаций

По результатам опроса и анализа сайтов образовательных учреждений были составлены итоговые рейтинги образовательных организаций:

| № | Наименование образовательного учреждения | Итоговый интегральный рейтинг по критерию | Муниципальное образование |
|----|--|---|---|
| 1 | МАДОУ Центр развития ребенка - детский сад № 2 | 123,5 | Петропавловск- Камчатский городской округ |
| 2 | МАДОУ «Детский сад № 3 комбинированного вида» | 144,7 | Петропавловск- Камчатский городской округ |
| 3 | МАДОУ «Детский сад №4 комбинированного вида» | 137,3 | Петропавловск- Камчатский городской округ |
| 4 | МБДОУ «Детский сад № 5 комбинированного вида» | 142,8 | Петропавловск- Камчатский городской округ |
| 5 | МАДОУ «Детский сад № 6 комбинированного вида» | 138,8 | Петропавловск- Камчатский городской округ |
| 6 | МАДОУ «Детский сад № 7 комбинированного вида» | 118,2 | Петропавловск- Камчатский городской округ |
| 7 | МАДОУ «Центр развития ребенка – детский сад № 8» | 114,5 | Петропавловск- Камчатский городской округ |
| 8 | МБДОУ «Детский сад № 9 общеразвивающего вида» | 127,6 | Петропавловск- Камчатский городской округ |
| 9 | МБДОУ «Детский сад № 10 комбинированного вида» | 138,0 | Петропавловск- Камчатский городской округ |
| 10 | МАДОУ «Детский сад № 11 комбинированного вида» | 142,6 | Петропавловск- Камчатский городской округ |
| 11 | МБДОУ «Детский сад № 12 присмотра и оздоровления» | 129,2 | Петропавловск- Камчатский городской округ |

| | | | |
|----|--|-------|---|
| 12 | МБДОУ «Детский сад № 15 комбинированного вида» | 137,6 | Петропавловск- Камчатский городской округ |
| 13 | МАДОУ «Детский сад № 16 комбинированного вида» | 130,5 | Петропавловск- Камчатский городской округ |
| 14 | МАДОУ «Детский сад №17 общеразвивающего вида» | 134,4 | Петропавловск- Камчатский городской округ |
| 15 | МБДОУ «Детский сад № 18 общеразвивающего вида» | 130,4 | Петропавловск- Камчатский городской округ |
| 16 | МБДОУ «Детский сад № 19 комбинированного вида» | 128,3 | Петропавловск- Камчатский городской округ |
| 17 | МБДОУ «Детский сад № 20 общеразвивающего вида» | 135,7 | Петропавловск- Камчатский городской округ |
| 18 | МАДОУ «Детский сад № 22 - Центр развития ребенка» | 136,5 | Петропавловск- Камчатский городской округ |
| 19 | МБДОУ «Детский сад № 24 общеразвивающего вида» | 137,7 | Петропавловск- Камчатский городской округ |
| 20 | МАДОУ «Детский сад № 25» | 120,1 | Петропавловск- Камчатский городской округ |
| 21 | МБДОУ «Детский сад № 26 общеразвивающего вида» | 138,6 | Петропавловск- Камчатский городской округ |
| 22 | МАДОУ «Детский сад № 28 комбинированного вида» | 129,1 | Петропавловск- Камчатский городской округ |
| 23 | МАДОУ «Детский сад № 29 комбинированного вида» | 140,9 | Петропавловск- Камчатский городской округ |
| 24 | МБДОУ «Детский сад № 31 комбинированного вида» | 129,5 | Петропавловск- Камчатский городской округ |
| 25 | МБДОУ «Детский сад № 35» | 137,0 | Петропавловск- Камчатский городской округ |
| 26 | МБДОУ «Детский сад № 37 компенсирующего вида» | 142,0 | Петропавловск- Камчатский городской округ |
| 27 | МБДОУ «Детский сад № 38 комбинированного вида» | 146,6 | Петропавловск- Камчатский городской округ |
| 28 | МАДОУ «Центр развития ребёнка - детский сад № 39» | 147,8 | Петропавловск- Камчатский городской округ |
| 29 | МБДОУ «Детский сад № 40 комбинированного вида» | 132,5 | Петропавловск- Камчатский городской округ |

| | | | |
|----|---|-------|---|
| 30 | МАДОУ «Детский сад № 41 комбинированного вида» | 136,3 | Петропавловск- Камчатский городской округ |
| 31 | МАДОУ «Детский сад №42 комбинированного вида» | 125,5 | Петропавловск- Камчатский городской округ |
| 32 | МАДОУ «Детский сад № 43 - Центр развития ребенка» | 143,2 | Петропавловск- Камчатский городской округ |
| 33 | МБДОУ «Детский сад № 44» | 145,6 | Петропавловск- Камчатский городской округ |
| 34 | МБДОУ «Детский сад № 45 общеразвивающего вида» | 133,2 | Петропавловск- Камчатский городской округ |
| 35 | МАДОУ «Детский сад № 46 комбинированного вида» | 137,2 | Петропавловск- Камчатский городской округ |
| 36 | МБДОУ «Детский сад № 47 общеразвивающего вида» | 132,4 | Петропавловск- Камчатский городской округ |
| 37 | МБДОУ «Детский сад № 48 комбинированного вида» | 139,7 | Петропавловск- Камчатский городской округ |
| 38 | МАДОУ «Детский сад № 50 комбинированного вида» Петропавловск-Камчатского городского округа | 143,2 | Петропавловск- Камчатский городской округ |
| 39 | МАДОУ «Детский сад № 51 комбинированного вида» | 135,3 | Петропавловск- Камчатский городской округ |
| 40 | МБДОУ «Детский сад № 53 общеразвивающего вида» | 133,1 | Петропавловск- Камчатский городской округ |
| 41 | МАДОУ «Детский сад № 56 комбинированного вида» | 138,9 | Петропавловск- Камчатский городской округ |
| 42 | МАДОУ «Детский сад № 57 комбинированного вида» | 134,3 | Петропавловск- Камчатский городской округ |
| 43 | МАДОУ «Детский сад №58 комбинированного вида» | 135,3 | Петропавловск- Камчатский городской округ |
| 44 | МБДОУ «Детский сад № 63 общеразвивающего вида» | 131,0 | Петропавловск- Камчатский городской округ |
| 45 | МАДОУ «Детский сад № 70» Петропавловск-Камчатского городского округа | 134,4 | Петропавловск- Камчатский городской округ |
| 46 | МДОУ «Детский сад «Солнышко» | 134,3 | Петропавловск- Камчатский городской округ |
| 47 | ИП Раевский Владлен Александрович | 115,9 | Петропавловск- Камчатский городской округ |

| | | | |
|----|--------------------------------|-------|--|
| 48 | МБДОУ «Детский сад № 11 «Умка» | 132,9 | Петропавловск-Камчатский городской округ |
|----|--------------------------------|-------|--|

Рейтинги образовательных организаций по возрастанию:

| № | Наименование образовательного учреждения | Итоговый интегральный рейтинг по критерию | Муниципальное образование |
|----|---|---|--|
| 1 | МАДОУ «Центр развития ребенка – детский сад № 8» | 114,5 | Петропавловск-Камчатский городской округ |
| 2 | ИП Раевский Владлен Александрович | 115,9 | Петропавловск-Камчатский городской округ |
| 3 | МАДОУ «Детский сад № 7 комбинированного вида» | 118,2 | Петропавловск-Камчатский городской округ |
| 4 | МАДОУ «Детский сад № 25» | 120,1 | Петропавловск-Камчатский городской округ |
| 5 | МАДОУ Центр развития ребенка - детский сад № 2 | 123,5 | Петропавловск-Камчатский городской округ |
| 6 | ИП Сергеева Виктория Альбертовна | 124,8 | Петропавловск-Камчатский городской округ |
| 7 | МАДОУ «Детский сад №42 комбинированного вида» | 125,5 | Петропавловск-Камчатский городской округ |
| 8 | МБДОУ «Детский сад № 9 общеразвивающего вида» | 127,6 | Петропавловск-Камчатский городской округ |
| 9 | МБДОУ «Детский сад № 19 комбинированного вида» | 128,3 | Петропавловск-Камчатский городской округ |
| 10 | МАДОУ «Детский сад № 28 комбинированного вида» | 129,1 | Петропавловск-Камчатский городской округ |
| 11 | МБДОУ «Детский сад № 12 присмотра и оздоровления» | 129,2 | Петропавловск-Камчатский городской округ |
| 12 | МБДОУ «Детский сад № 31 комбинированного вида» | 129,5 | Петропавловск-Камчатский городской округ |
| 13 | МБДОУ «Детский сад № 18 общеразвивающего вида» | 130,4 | Петропавловск-Камчатский городской округ |
| 14 | МАДОУ «Детский сад № 16 комбинированного вида» | 130,5 | Петропавловск-Камчатский городской округ |
| 15 | МБДОУ «Детский сад № 63 общеразвивающего вида» | 131 | Петропавловск-Камчатский городской округ |

| | | | |
|----|--|-------|---|
| 16 | МБДОУ «Детский сад № 47 общеразвивающего вида» | 132,4 | Петропавловск- Камчатский городской округ |
| 17 | МБДОУ «Детский сад № 40 комбинированного вида» | 132,5 | Петропавловск- Камчатский городской округ |
| 18 | МБДОУ «Детский сад № 53 общеразвивающего вида» | 133,1 | Петропавловск- Камчатский городской округ |
| 19 | МБДОУ «Детский сад № 45 общеразвивающего вида» | 133,2 | Петропавловск- Камчатский городской округ |
| 20 | МАДОУ «Детский сад № 57 комбинированного вида» | 134,3 | Петропавловск- Камчатский городской округ |
| 21 | МАДОУ «Детский сад №17 общеразвивающего вида» | 134,4 | Петропавловск- Камчатский городской округ |
| 22 | МАДОУ «Детский сад № 70» Петропавловск-Камчатского городского округа | 134,4 | Петропавловск- Камчатский городской округ |
| 23 | МАДОУ «Детский сад № 51 комбинированного вида» | 135,3 | Петропавловск- Камчатский городской округ |
| 24 | МАДОУ «Детский сад №58 комбинированного вида» | 135,3 | Петропавловск- Камчатский городской округ |
| 25 | МБДОУ «Детский сад № 20 общеразвивающего вида» | 135,7 | Петропавловск- Камчатский городской округ |
| 26 | МАДОУ «Детский сад № 41 комбинированного вида» | 136,3 | Петропавловск- Камчатский городской округ |
| 27 | МАДОУ «Детский сад № 22 - Центр развития ребенка» | 136,5 | Петропавловск- Камчатский городской округ |
| 28 | МБДОУ «Детский сад № 35» | 137 | Петропавловск- Камчатский городской округ |
| 29 | МАДОУ «Детский сад № 46 комбинированного вида» | 137,2 | Петропавловск- Камчатский городской округ |
| 30 | МАДОУ «Детский сад №4 комбинированного вида» | 137,3 | Петропавловск- Камчатский городской округ |
| 31 | МБДОУ «Детский сад № 15 комбинированного вида» | 137,6 | Петропавловск- Камчатский городской округ |
| 32 | МБДОУ «Детский сад № 24 общеразвивающего вида» | 137,7 | Петропавловск- Камчатский городской округ |
| 33 | МБДОУ «Детский сад № 10 комбинированного вида» | 138 | Петропавловск- Камчатский городской округ |

| | | | |
|----|---|-------|---|
| 34 | МБДОУ «Детский сад № 26 общеразвивающего вида» | 138,6 | Петропавловск- Камчатский городской округ |
| 35 | МАДОУ «Детский сад № 6 комбинированного вида» | 138,8 | Петропавловск- Камчатский городской округ |
| 36 | МАДОУ « Детский сад № 56 комбинированного вида» | 138,9 | Петропавловск- Камчатский городской округ |
| 37 | МБДОУ «Детский сад № 48 комбинированного вида» | 139,7 | Петропавловск- Камчатский городской округ |
| 38 | МАДОУ «Детский сад № 29 комбинированного вида» | 140,9 | Петропавловск- Камчатский городской округ |
| 39 | МБДОУ «Детский сад № 37 компенсирующего вида» | 142 | Петропавловск- Камчатский городской округ |
| 40 | МАДОУ «Детский сад № 11 комбинированного вида» | 142,6 | Петропавловск- Камчатский городской округ |
| 41 | МБДОУ «Детский сад № 5 комбинированного вида» | 142,8 | Петропавловск- Камчатский городской округ |
| 42 | МАДОУ «Детский сад № 43 - Центр развития ребенка» | 143,2 | Петропавловск- Камчатский городской округ |
| 43 | МАДОУ «Детский сад № 50 комбинированного вида» Петропавловск-Камчатского городского округа | 143,2 | Петропавловск- Камчатский городской округ |
| 44 | МАДОУ «Детский сад № 1 комбинированного вида» | 144,3 | Петропавловск- Камчатский городской округ |
| 45 | МАДОУ «Детский сад № 3 комбинированного вида» | 144,7 | Петропавловск- Камчатский городской округ |
| 46 | МБДОУ «Детский сад № 44» | 145,6 | Петропавловск- Камчатский городской округ |
| 47 | МБДОУ «Детский сад № 38 комбинированного вида» | 146,6 | Петропавловск- Камчатский городской округ |
| 48 | МАДОУ « Центр развития ребёнка - детский сад № 39» | 147,8 | Петропавловск- Камчатский городской округ |

Рекомендации

На основании проведенного исследования, анализа сайтов образовательных учреждений и обобщения ответов на открытый вопрос анкеты, который звучал: «Могли бы Вы отметить какие-то конкретные недостатки, достоинства, жалобы или пожелания по поводу качества образовательных услуг, оказываемых образовательной организацией?», были сформированы следующие рекомендации:

| № п/п | Наименование образовательной организации | Рекомендации |
|---|---|--|
| Петропавловск-Камчатский городской округ | | |
| 1. | Муниципальное автономное дошкольное образовательное учреждение «Детский сад № 1 комбинированного вида» | - Прогулочные площадки оснастить современными модулями |
| 2. | Муниципальное автономное дошкольное образовательное учреждение Центр развития ребенка - детский сад № 2 | -Добавить разделы на сайт: наличие возможности развития творческих способностей и интересов обучающихся, наличие условий организации обучения и воспитания обучающихся с ограниченными возможностями здоровья и инвалидов - Повысить информативность разделов сайта: наличие необходимых условий для охраны и укрепления здоровья, организации питания обучающихся, наличие дополнительных образовательных программ |
| 3. | Муниципальное автономное дошкольное образовательное учреждение «Детский сад № 3 комбинированного вида» | -Повысить информативность разделов сайта: наличие дополнительных образовательных программ, наличие возможности развития творческих способностей и интересов обучающихся - Заасфальтировать дорожки на территории садика - Оснастить игровые площадки современными модулями |
| 4. | муниципальное автономное дошкольное образовательное учреждение «Детский сад №4 комбинированного вида» | |
| 5. | Муниципальное бюджетное дошкольное образовательное учреждение «Детский сад № 5 комбинированного вида» | -Повысить информативность разделов сайта: наличие дополнительных образовательных программ |
| 6. | Муниципальное автономное дошкольное образовательное учреждение «Детский сад № 6 комбинированного вида» | Добавить разделы на сайт: наличие возможности развития творческих способностей и интересов обучающихся |

| № п/п | Наименование образовательной организации | Рекомендации |
|-------|---|--|
| 7. | Муниципальное автономное дошкольное образовательное учреждение «Детский сад № 7 комбинированного вида» | <p>-Добавить разделы на сайт: наличие возможности развития творческих способностей и интересов обучающихся наличие дополнительных образовательных программ, наличие условий организации обучения и воспитания обучающихся с ограниченными возможностями здоровья и инвалидов</p> <p>-Разнообразить спектр дополнительных занятий</p> |
| 8. | Муниципальное автономное дошкольное образовательное учреждение «Центр развития ребенка – детский сад № 8» | <p>-Добавить разделы на сайт: наличие возможности развития творческих способностей и интересов обучающихся наличие дополнительных образовательных программ, наличие условий организации обучения и воспитания обучающихся с ограниченными возможностями здоровья и инвалидов, доступность сведений о ходе рассмотрения обращений, поступивших в организацию от заинтересованных граждан</p> <p>-Повысить информативность разделов на сайте: наличие условий для индивидуальной работы с обучающимися</p> |
| 9. | Муниципальное бюджетное дошкольное образовательное учреждение «Детский сад № 9 общеразвивающего вида» | <p>-Добавить разделы на сайт: наличие возможности развития творческих способностей и интересов обучающихся наличие дополнительных образовательных программ, наличие условий организации обучения и воспитания обучающихся с ограниченными возможностями здоровья и инвалидов, доступность сведений о ходе рассмотрения обращений, поступивших в организацию от заинтересованных граждан</p> |
| 10. | Муниципальное бюджетное дошкольное образовательное учреждение «Детский сад № 10 комбинированного вида» | <p>-Добавить разделы на сайт: наличие условий организации обучения и воспитания обучающихся с ограниченными возможностями здоровья и инвалидов</p> |
| 11. | Муниципальное автономное дошкольное образовательное учреждение «Детский сад № 11 комбинированного вида» | <p>- Повысить информативность разделов на сайте: наличие возможности развития творческих способностей и интересов обучающихся наличие дополнительных образовательных программ, наличие условий организации обучения и воспитания обучающихся с ограниченными возможностями здоровья и инвалидов</p> |
| 12. | Муниципальное бюджетное дошкольное образовательное учреждение «Детский сад № 12 присмотра и оздоровления» | <p>-Добавить разделы на сайт: наличие дополнительных образовательных программ, наличие возможности развития творческих способностей и интересов обучающихся</p> <p>- Повысить информативность разделов на сайте: наличие возможность оказания обучающимся психолого-педагогической, медицинской и социальной помощи</p> <p>наличие условий организации обучения и воспитания обучающихся с ограниченными возможностями здоровья и инвалидов</p> |
| 13. | Муниципальное бюджетное дошкольное образовательное учреждение «Детский сад № 15 комбинированного вида» | <p>-Добавить раздел на сайт: наличие возможности развития творческих способностей и интересов обучающихся</p> <p>- Сделать ремонт фасада здания</p> <p>- Заасфальтировать дорожки на территории садика</p> |

| № п/п | Наименование образовательной организации | Рекомендации |
|-------|--|--|
| 14. | Муниципальное автономное дошкольное образовательное учреждение «Детский сад № 16 комбинированного вида» | <ul style="list-style-type: none"> -Добавить раздел на сайт: наличие возможности развития творческих способностей и интересов обучающихся - Заасфальтировать дорожки на территории садика - Организовать работу медицинского работника на полный день - Разнообразить меню, увеличить порции, составить меню с учетом возрастных особенностей детей |
| 15. | Муниципальное автономное дошкольное образовательное учреждение «Детский сад №17 общеразвивающего вида» | <ul style="list-style-type: none"> -Добавить раздел на сайт: наличие условий организации обучения и воспитания обучающихся с ограниченными возможностями здоровья и инвалидов |
| 16. | Муниципальное бюджетное дошкольное образовательное учреждение «Детский сад № 18 общеразвивающего вида» | <ul style="list-style-type: none"> -Добавить раздел на сайт: наличие условий организации обучения и воспитания обучающихся с ограниченными возможностями здоровья и инвалидов, наличие возможности развития творческих способностей и интересов обучающихся - Повысить информативность разделов на сайте: наличие дополнительных образовательных программ - Заасфальтировать дорожки на территории садика - Организовать работу логопеда |
| 17. | Муниципальное бюджетное дошкольное образовательное учреждение «Детский сад № 19 комбинированного вида» | <ul style="list-style-type: none"> -Добавить раздел на сайт: наличие возможности развития творческих способностей и интересов обучающихся - Повысить информативность разделов на сайте: наличие дополнительных образовательных программ, наличие условий организации обучения и воспитания обучающихся с ограниченными возможностями здоровья и инвалидов - Заасфальтировать дорожки на территории садика |
| 18. | Муниципальное бюджетное дошкольное образовательное учреждение «Детский сад № 20 общеразвивающего вида» | <ul style="list-style-type: none"> -Повысить информативность разделов на сайте: наличие дополнительных образовательных программ, наличие условий организации обучения и воспитания обучающихся с ограниченными возможностями здоровья и инвалидов, наличие возможности развития творческих способностей и интересов обучающихся |
| 19. | Муниципальное автономное дошкольное образовательное учреждение «Детский сад № 22 - Центр развития ребенка» | <ul style="list-style-type: none"> - Организовать работу логопеда - Заасфальтировать дорожки на территории садика |
| 20. | Муниципальное бюджетное дошкольное образовательное учреждение «Детский сад № 24 общеразвивающего вида» | <ul style="list-style-type: none"> -Добавить раздел на сайт: наличие условий организации обучения и воспитания обучающихся с ограниченными возможностями здоровья и инвалидов |

| № п/п | Наименование образовательной организации | Рекомендации |
|-------|---|---|
| 21. | Муниципальное автономное дошкольное образовательное учреждение «Детский сад № 25» | - Добавить разделы на сайт: условия для индивидуальной работы с обучающимися, наличие дополнительных образовательных программ, наличие возможности развития творческих способностей и интересов обучающихся, наличие возможность оказания обучающимся психолого-педагогической, медицинской и социальной помощи, наличие условий организации обучения и воспитания обучающихся с ограниченными возможностями здоровья и инвалидов |
| 22. | Муниципальное бюджетное дошкольное образовательное учреждение «Детский сад № 26 общеразвивающего вида» | - Повысить информативность разделов на сайте: наличие возможности развития творческих способностей и интересов обучающихся - Заасфальтировать дорожки на территории садика - Отремонтировать фасад здания, сделать косметический ремонт внутри здания |
| 23. | Муниципальное автономное дошкольное образовательное учреждение «Детский сад № 28 комбинированного вида» | - Повысить информативность разделов на сайте: наличие условий организации обучения и воспитания обучающихся с ограниченными возможностями здоровья и инвалидов, наличие сведений о педагогических работниках - Заасфальтировать дорожки на территории садика - Отремонтировать фасад здания, сделать косметический ремонт внутри здания - Облагородить и обустроить прилегающую территорию |
| 24. | Муниципальное автономное дошкольное образовательное учреждение «Детский сад № 29 комбинированного вида» | -Повысить информативность разделов на сайте: наличие дополнительных образовательных программ |
| 25. | Муниципальное бюджетное дошкольное образовательное учреждение «Детский сад № 31 комбинированного вида» | - - Заасфальтировать дорожки на территории садика |
| 26. | Муниципальное бюджетное дошкольное образовательное учреждение «Детский сад № 35» | -Повысить информативность разделов на сайте: наличие дополнительных образовательных программ |
| 27. | Муниципальное бюджетное дошкольное образовательное учреждение «Детский сад № 37 компенсирующего вида» | -Повысить информативность разделов на сайте: наличие дополнительных образовательных программ, наличие возможности развития творческих способностей и интересов обучающихся |
| 28. | Муниципальное бюджетное дошкольное образовательное учреждение «Детский сад № 38 комбинированного вида» | - Обеспечить видеонаблюдение на территории садика |

| № п/п | Наименование образовательной организации | Рекомендации |
|-------|---|--|
| 29. | Муниципальное автономное дошкольное образовательное учреждение « Центр развития ребёнка - детский сад № 39» | |
| 30. | Муниципальное бюджетное дошкольное образовательное учреждение «Детский сад № 40 комбинированного вида» | <ul style="list-style-type: none"> -Повысить информативность разделов на сайте: наличие возможности развития творческих способностей и интересов обучающихся - Заасфальтировать дорожки на территории садика |
| 31. | Муниципальное автономное дошкольное образовательное учреждение «Детский сад № 41 комбинированного вида» | <ul style="list-style-type: none"> -Повысить информативность разделов на сайте: наличие дополнительных образовательных программ |
| 32. | Муниципальное автономное дошкольное образовательное учреждение «Детский сад №42 комбинированного вида» | <ul style="list-style-type: none"> -Добавить разделы на сайт: доступность сведений о ходе рассмотрения обращений, поступивших в организацию от заинтересованных граждан - Необходимо организовать ремонт здания садика - Оборудовать прогулочные площадки современными модулями |
| 33. | Муниципальное автономное дошкольное образовательное учреждение «Детский сад № 43 - Центр развития ребенка» | <ul style="list-style-type: none"> -Добавить раздел на сайт: наличие возможности развития творческих способностей и интересов обучающихся |
| 34. | Муниципальное бюджетное дошкольное образовательное учреждение «Детский сад № 44» | |
| 35. | Муниципальное бюджетное дошкольное образовательное учреждение «Детский сад № 45 общеразвивающего вида» | <ul style="list-style-type: none"> - Добавить разделы на сайт: доступность сведений о ходе рассмотрения обращений, поступивших в организацию от заинтересованных граждан, наличие условий организации обучения и воспитания обучающихся с ограниченными возможностями здоровья и инвалидов |
| 36. | Муниципальное автономное дошкольное образовательное учреждение «Детский сад № 46 комбинированного вида» | <ul style="list-style-type: none"> -Добавить раздел на сайт: наличие возможности развития творческих способностей и интересов обучающихся |

| № п/п | Наименование образовательной организации | Рекомендации |
|-------|---|--|
| 37. | Муниципальное бюджетное дошкольное образовательное учреждение «Детский сад № 47 общеразвивающего вида» | <ul style="list-style-type: none"> - Добавить разделы на сайт: наличие условий организации обучения и воспитания обучающихся с ограниченными возможностями здоровья и инвалидов -Повысить информативность разделов на сайте: наличие возможности развития творческих способностей и интересов обучающихся, наличие дополнительных образовательных программ |
| 38. | Муниципальное бюджетное дошкольное образовательное учреждение «Детский сад № 48 комбинированного вида» | <ul style="list-style-type: none"> -Повысить информативность разделов на сайте: наличие возможности развития творческих способностей и интересов обучающихся, наличие дополнительных образовательных программ |
| 39. | Муниципальное автономное дошкольное образовательное учреждение «Детский сад № 50 комбинированного вида» Петропавловск-Камчатского городского округа | <ul style="list-style-type: none"> - Добавить разделы на сайт: доступность сведений о ходе рассмотрения обращений, поступивших в организацию от заинтересованных граждан |
| 40. | Муниципальное автономное дошкольное образовательное учреждение «Детский сад № 51 комбинированного вида» | |
| 41. | Муниципальное бюджетное дошкольное образовательное учреждение «Детский сад № 53 общеразвивающего вида» | <ul style="list-style-type: none"> -Повысить информативность разделов на сайте: наличие дополнительных образовательных программ - Отремонтировать фасад здания |
| 42. | Муниципальное автономное дошкольное образовательное учреждение « Детский сад № 56 комбинированного вида» | <ul style="list-style-type: none"> - Оборудовать спальни |
| 43. | Муниципальное автономное дошкольное образовательное учреждение «Детский сад № 57 комбинированного вида» | |
| 44. | Муниципальное автономное дошкольное образовательное учреждение «Детский сад №58 комбинированного вида» | |

| № п/п | Наименование образовательной организации | Рекомендации |
|----------|---|--|
| 45. | Муниципальное бюджетное дошкольное образовательное учреждение «Детский сад № 63 общеразвивающего вида» | - Добавить разделы на сайт: наличие условий организации обучения и воспитания обучающихся с ограниченными возможностями здоровья и инвалидов |
| 46. | Муниципальное автономное дошкольное образовательное учреждение «Детский сад № 70» Петропавловск-Камчатского городского округа | -Повысить информативность разделов на сайте: наличие дополнительных образовательных программ |